



Joindre un PDF à une notice déjà présente dans HAL

<http://hal.ird.fr/>

Contact: hal@ird.fr

Service IST IRD / nov 2020

Contexte

La référence bibliographique de votre publication a été versée dans le portail HAL par le service IST de l'IRD lors de son enregistrement dans la base Horizon*.

Vous souhaitez y ajouter le PDF.

Vous avez un compte dans HAL.

Munissez-vous :

- Du lien vers votre publication dans HAL (par ex. <https://hal.archives-ouvertes.fr/hal-02265332>)
- De la version de PDF que vous avez le droit de déposer (voir diapo suivante)
- De vos identifiants HAL

**NB: Cette procédure est valable pour toute notice déposée par un tiers à laquelle vous souhaitez ajouter un fichier PDF*

Etape préalable

Vous devez vérifier que vous avez les droits pour déposer le fichier PDF, et sous quelles conditions vous pouvez le diffuser (embargo, délais).

Voici des outils qui vous seront utiles pour cette vérification :

- > Le site Sherpa Romeo pour un article de revue : <https://v2.sherpa.ac.uk/romeo/>,
- > Le contrat signé avec l'éditeur pour un ouvrage ou un chapitre.

Plus d'informations : <https://doc.archives-ouvertes.fr/questions-juridiques/>

ou sur les pages intranet dédiées du service IST de l'IRD : <https://tinyurl.com/y65qby6y>

Etape 1

- Ouvrez la notice sur le portail HAL en cliquant sur le lien
- Authentifiez-vous

The screenshot shows a web browser displaying the HAL portal page for a document. The browser's address bar is highlighted with a red box and contains the URL `https://hal.archives-ouvertes.fr/hal-02265332`. In the top right corner of the page, a user profile dropdown menu is also highlighted with a red box, showing the name 'Goury Laurence'. The page content includes the HAL logo, navigation menus, and document details. The document title is 'Langues businenge de Guyane française : de la tradition orale à l'écriture, présentation de diverses expériences à travers le temps' by Laurence Goury. The document type is 'Chapitre d'ouvrage'. The page also features a list of keywords and a sidebar with sections for 'IDENTIFIANTS', 'COLLECTIONS', and 'CITATION'.

hal-02265332, version 1 Chapitre d'ouvrage

Langues businenge de Guyane française : de la tradition orale à l'écriture, présentation de diverses expériences à travers le temps

Laurence Goury¹ Détails

¹ CELIA - Centre d'Études des Langues Indigènes d'Amérique

Mots-clés : SURINAME GUYANE FRANCAISE ECRITURE ORTHOGRAPHE CODIFICATION TRADITION ORALE LANGUE

HISTOIRE COLONISATION

Type de document : Chapitre d'ouvrage

IDENTIFIANTS

- HAL Id : hal-02265332, version 1

COLLECTIONS

AAE-REVISTA | CNRS | REDIAL | UNIV-PARIS7 | INALCO | USPC | IRD | UNIV-PARIS

CITATION

- Vérifiez que votre notice a bien été versée par la base Horizon :

hal-02265332, version 1 Chapitre d'ouvrage

Langues businenge de Guyane fra l'écriture, présentation de diverses

Laurence Goury ¹ Détails

1 CELIA - Centre d'Études des Langues Indigènes d'Amérique

Mots-clés : SURINAME GUYANE FRANCAISE ECRITURE HISTOIRE COLONISATION

Type de document : Chapitre d'ouvrage

Domaine : Sciences de l'Homme et Société / Linguistique

Liste complète des métadonnées Voir

<https://hal.archives-ouvertes.fr/hal-02265332>

Contributeur : Ird Horizon <cadic-hal@ird.fr>

Soumis le : vendredi 9 août 2019 - 12:46:47

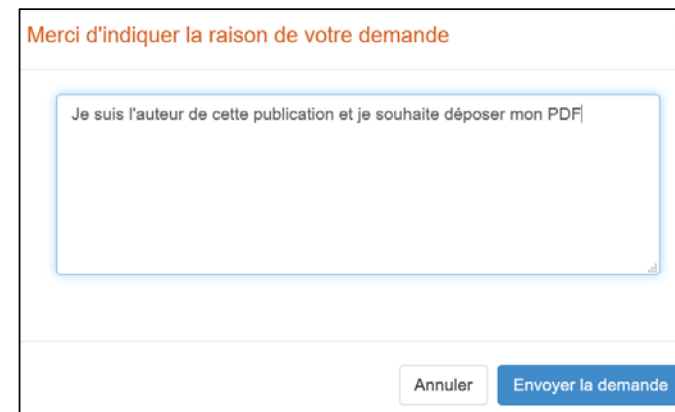
Dernière modification le : vendredi 27 mars 2020 - 03:56:15

Etape 2

Tout en bas de la notice, cliquez sur « Demandez la propriété »



Précisez la raison de votre demande, puis cliquez sur 'Envoyer la demande' > un message est envoyé au service IST de l'IRD

A screenshot of a form titled 'Merci d'indiquer la raison de votre demande'. The form has a text input field containing the text 'Je suis l'auteur de cette publication et je souhaite déposer mon PDF'. At the bottom of the form, there are two buttons: 'Annuler' and 'Envoyer la demande'.

Etape 3

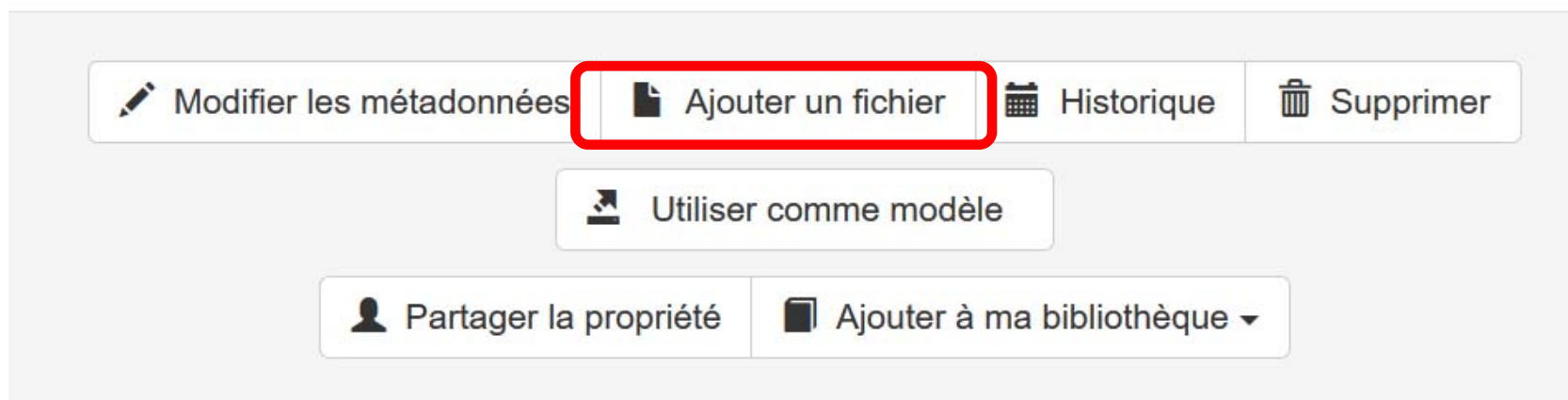
Une fois votre demande validée par le service IST, vous recevez un email de confirmation :



* En cas d'absence ou de surcharge du service, le traitement de votre demande peut être ralenti, n'hésitez pas à nous relancer par mail : depot.horizon@ird.fr

Etape 4

Une fois la demande de partage acceptée, retournez sur votre notice (en étant connecté à HAL) : tout en bas de la page, un bouton vous permet d'y déposer le PDF :

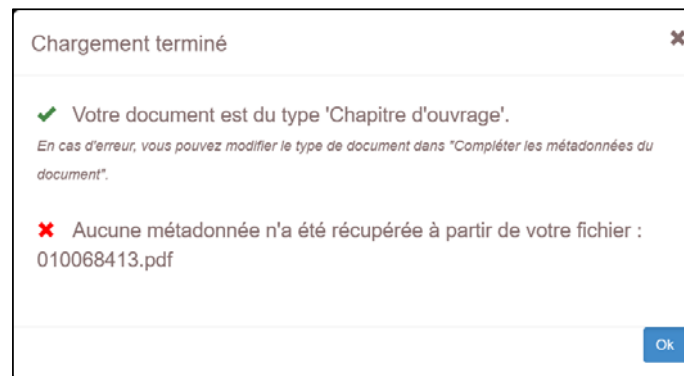


Etape 5

Après vous être assuré que vous avez bien les droits pour déposer ce fichier, sélectionnez le fichier à déposer dans votre ordinateur en suivant les étapes :





Un message vous informe lorsque le chargement du PDF est terminé :



Etape 6

Renseignez les conditions de dépôt du fichier :

Fichier	Origine	Format	Visibilité / Embargo	Actions
<input checked="" type="checkbox"/> 010068413.pdf <small>(206.25 Ko)</small>	Les fichiers que je dépose sont des fichiers prod	Document (pdf, jpg, ...)	immédiatement (2020-11-27)	 

Si le fichier ne peut pas être mis en libre accès directement, il est possible de définir une date de mise en visibilité (voir Etape préalable pour les outils vous permettant de connaître les conditions de dépôt de votre PDF).

Conditions

En déposant ce document, le contributeur (je) accorde la licence suivante à HAL :

- J'autorise HAL à mettre en ligne et à distribuer cet article ;
- Je reconnais avoir pris connaissance que les dépôts ne peuvent pas être supprimés, une fois acceptés ;
- Je comprends que HAL se réserve le droit de reclasser ou de rejeter tout dépôt.

J'accepte ces conditions

Annuler

↓ Ajouter un fichier au dépôt

Une fois ces informations renseignées, rendez-vous tout au bas de la page :

- acceptez les conditions de dépôt en cochant la case
- puis cliquez sur 'Ajouter un fichier au dépôt'

En cas de difficultés, n'hésitez pas à nous contacter

Service HAL IRD : hal@ird.fr

Service de dépôt Horizon : depot.horizon@ird.fr

Bibliothèque de la DR Ile-de-France : documentation.bondy@ird.fr

Bibliothèque de la DR Occitanie : documentation.mpl@ird.fr