



HAL
open science

Les bactéries et les champignons du sol sur roches ultramafiques

Hamid Amir, Marc Ducouso

► **To cite this version:**

Hamid Amir, Marc Ducouso. Les bactéries et les champignons du sol sur roches ultramafiques. Laurent L'Huillier; Tanguy Jaffré; Adrien Wulff. Mines et environnement en Nouvelle Calédonie : les milieux sur substrats ultramafiques et leur restauration, IAC, p. 129-145, 2010, Etudes Synthèses, 978-2-9523950-8-3. ird-03045411

HAL Id: ird-03045411

<https://ird.hal.science/ird-03045411>

Submitted on 8 Dec 2020

HAL is a multi-disciplinary open access archive for the deposit and dissemination of scientific research documents, whether they are published or not. The documents may come from teaching and research institutions in France or abroad, or from public or private research centers.

L'archive ouverte pluridisciplinaire **HAL**, est destinée au dépôt et à la diffusion de documents scientifiques de niveau recherche, publiés ou non, émanant des établissements d'enseignement et de recherche français ou étrangers, des laboratoires publics ou privés.



Les substrats ultramafiques – ou terrains miniers – à l’origine du minerai de nickel, couvrent près du tiers de la Nouvelle-Calédonie, qui se place parmi les premiers producteurs de ce métal dans le monde. Mais l’exploitation minière à ciel ouvert nécessite d’importants décapages qui génèrent des problèmes d’érosion des sols, de dérèglement des débits hydriques, de pollution des cours d’eau et de perte de biodiversité.

Ces substrats datant de 37 millions d’années portent une flore riche et originale, qui a largement contribué au classement de la Nouvelle-Calédonie comme un des principaux hotspots de biodiversité de la planète. Elle comprend environ 2150 espèces végétales dont 82 % sont endémiques. Ces espèces sont en outre spécialisées, adaptées à des sols très pauvres en plusieurs éléments nutritifs et inversement très riches en magnésium, en nickel et en d’autres métaux. Ces milieux abritent également une faune d’une grande diversité.

Ainsi la Nouvelle-Calédonie est confrontée à un double défi : celui d’exploiter une ressource minière considérable à même d’assurer au pays un développement économique important, et celui de protéger cette biodiversité exceptionnelle au nom des principes fondamentaux édictés mondialement. Dans ce contexte, la conservation des milieux abritant la plus grande part de la biodiversité, ainsi que la restauration des sites dégradés par l’exploitation minière s’imposent comme des nécessités incontournables.

L’ouvrage décrit et illustre tout d’abord la variété des substrats ultramafiques, ainsi que la diversité des écosystèmes et de leurs composantes floristiques, zoologiques et microbiologiques. Le concept de restauration écologique des sites dégradés et les moyens nécessaires pour sa mise en œuvre sont ensuite développés ; puis les modes de collecte, de germination, de conservation des semences et de production de plants d’espèces locales sont décrits, de même que les méthodes de revégétalisation. Enfin près de 100 espèces végétales utiles pour la restauration sont présentées.

Cet ouvrage est destiné à un large public, allant des professionnels du secteur minier (sociétés minières, opérateurs de la revégétalisation, bureaux d’étude...) aux personnels des collectivités impliquées dans la gestion du patrimoine minier et biologique du pays, ainsi qu’aux scientifiques, enseignants, étudiants, et plus largement à toute personne intéressée par les terrains miniers et leur gestion environnementale.



Financement Sysmin 8^e FED
Projet n° 8 PTF NC 08

ISBN : 978-2-9523950-8-3



Tabi ÉDITIONS

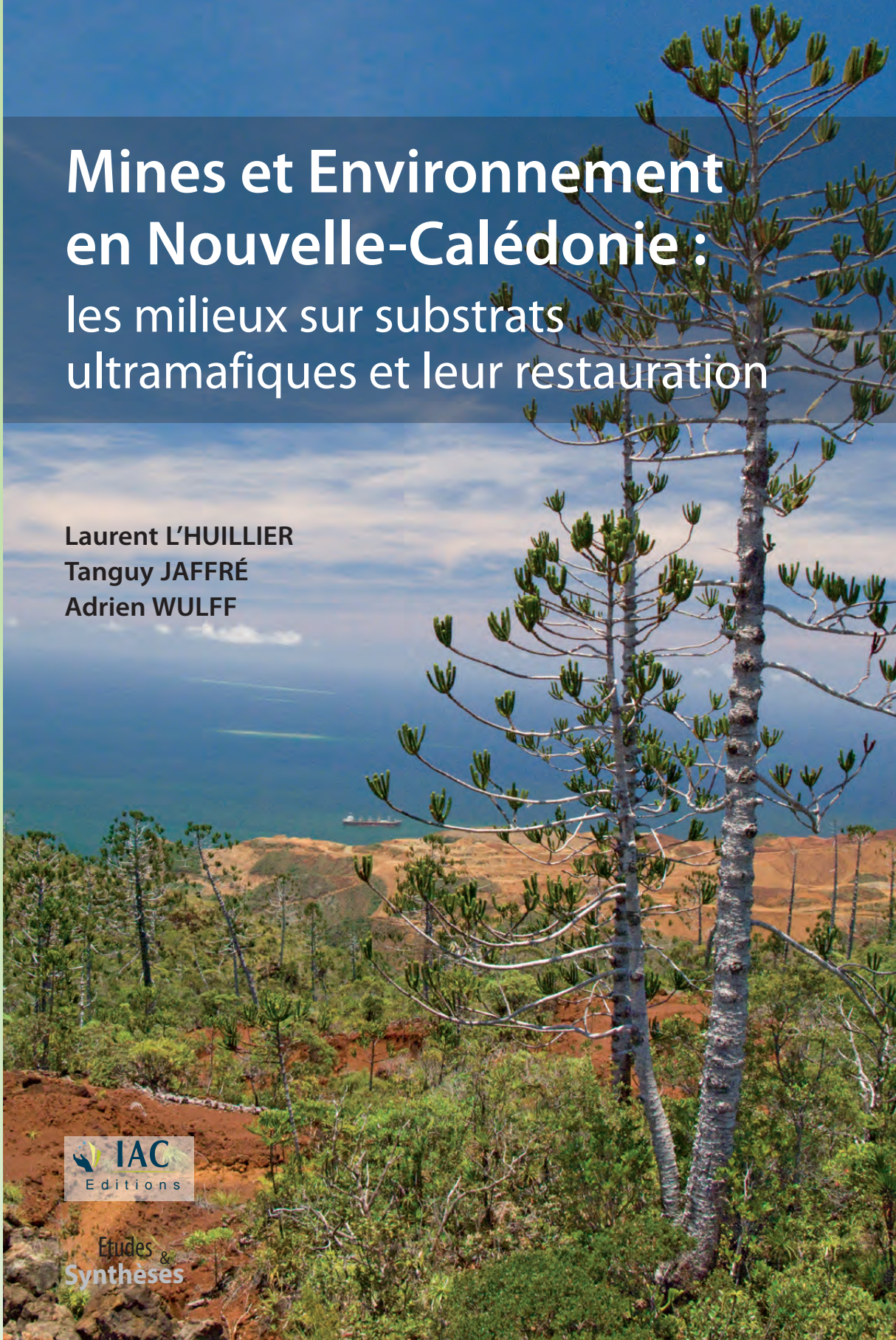


Études & Synthèses

Mines et Environnement en Nouvelle-Calédonie : les milieux sur substrats ultramafiques et leur restauration

Laurent L’HUILIER
Tanguy JAFFRÉ
Adrien WULFF

Mines et Environnement en Nouvelle-Calédonie : les milieux sur substrats ultramafiques et leur restauration



Mines et Environnement en Nouvelle-Calédonie :

les milieux sur substrats ultramafiques et leur restauration

Laurent L'HUILLIER
IAC

Tanguy JAFFRÉ
IRD / Amap

Adrien WULFF
IAC / UNC

Avec la collaboration de :

**Michel LEBRUN, Laurent MAGGIA,
Nicolas BARRÉ, Jean CHAZEAU, Hervé JOURDAN,
Hamid AMIR, Marc DUCOUSSO,
Gildas GÂTEBLÉ, Bruno FOGLIANI, Charly ZONGO, Casimir VÉA**

Éditions IAC
BP 73 - 98890 Païta
Nouvelle-Calédonie

© **Institut Agronomique néo-Calédonien**

BP 73, 98890 Païta, Nouvelle-Calédonie

1^{re} édition, 2010

ISBN : 978-2-9523950-8-3

Dépôt légal : 2010

Conception et réalisation :  / tabueditions@tabu.nc / Tél. : 24 91 11

Correction : Claudine Bousquet

Photographie de couverture : Laurent L'Huillier

Achévé d'imprimer : Imprimé et relié en Italie, sur papier sans chlore.

Citation de l'ouvrage :

L'Huillier L., Jaffré T. et Wulff A. 2010. *Mines et Environnement en Nouvelle-Calédonie : les milieux sur substrats ultramafiques et leur restauration*. Éditions IAC, Nouméa, Nouvelle-Calédonie, 412 p.

Toute reproduction ou représentation intégrale ou partielle, par quelque procédé que ce soit, des pages publiées dans le présent ouvrage, faite sans l'autorisation de l'éditeur ou du Centre français d'exploitation du droit de copie, est illicite et constitue une contrefaçon. Seules sont autorisées, d'une part, les reproductions strictement réservées à l'usage privé du copiste et non destinées à une utilisation collective, et, d'autre part, les analyses et courtes citations – qui devront faire référence au présent ouvrage – justifiées par le caractère scientifique ou d'information de l'œuvre dans laquelle elles sont incorporées (loi du 1^{er} juillet 1992 – art. L. 122-4 et L. 122-5 et Code pénal art. 425).

Partenaires institutionnels de l'IAC :



SOMMAIRE

INTRODUCTION 17

CHAPITRE 1

**L'EXPLOITATION DES MINÉRAIS DE NICKEL
EN NOUVELLE-CALÉDONIE** (L'Huillier L. et Jaffré T.) 21

1. **IMPORTANCE DE L'EXPLOITATION MINIÈRE ET DE
LA MÉTALLURGIE DU NICKEL EN NOUVELLE-CALÉDONIE.** . . . 22
2. **HISTORIQUE DE L'ACTIVITÉ MINIÈRE ET MÉTALLURGIQUE** . . . 24
3. **LES MÉTHODES D'EXPLOITATION DU MINÉRAI DE NICKEL** . . . 26
4. **IMPACTS SUR L'ENVIRONNEMENT** 28
5. **LA RÉGLEMENTATION** 30
 - 5.1 Code minier 30
 - 5.2 Délibération n° 104 et Fonds Nickel 30
 - 5.3 Code de l'environnement de la province Nord 31
 - 5.4 Code de l'environnement de la province Sud 31

CHAPITRE 2

CONDITIONS DE MILIEU DES TERRAINS MINIERS
(Jaffré T. et L'Huillier L.) 33

1. **NATURE ET ORIGINE DU SUBSTRAT GÉOLOGIQUE** 34
2. **GENÈSE ET CARACTÉRISTIQUES DES SOLS
ET DES MINÉRAIS DE NICKEL** 36
 - 2.1. Les « terres rouges » ou « latérites » 36
 - 2.2. Les sols bruns hypermagnésiens 39
 - 2.3. Les minerais de nickel 40
3. **CONDITIONS DE NUTRITION MINÉRALE DES PLANTES** 40
 - 3.1. Les carences en éléments nutritifs 40
 - 3.2. Teneurs excessives en magnésium 40
 - 3.3. Risques de toxicité en certains métaux 41
4. **CONDITIONS D'ALIMENTATION HYDRIQUE DES PLANTES** . . . 42
 - 4.1 Conditions hydriques liées au climat 42
 - 4.2 Conditions hydriques liées à la nature du sol 44

CHAPITRE 3

LA VÉGÉTATION DES ROCHES ULTRAMAFIQUES OU TERRAINS MINIERES (Jaffré T. et L'Huillier L.) 45

1. LA FLORE	46
1.1. Caractéristiques, richesse et endémicité de la flore des terrains miniers	47
1.2. Origine de la flore	54
2. LES FORMATIONS VÉGÉTALES	55
2.1. Les forêts denses humides	56
2.2. Les maquis miniers	65
3. ADAPTATION DES PLANTES AUX CONDITIONS DE NUTRITION MINÉRALE.	81
3.1. L'adaptation des espèces aux carences du sol en phosphore, en potassium et en azote	84
3.2. L'adaptation aux faibles teneurs du sol en calcium.	85
3.3. L'adaptation des plantes aux teneurs excessives du sol en magnésium	85
3.4. L'adaptation des plantes aux teneurs élevées du sol en éléments potentiellement toxiques Ni, Mn, Cr et Co	86
4. ADAPTATION DES PLANTES DU MAQUIS À LA SÈCHERESSE . .	91
5. RÔLE DE LA COUVERTURE VÉGÉTALE	92
6. DYNAMIQUE DE LA VÉGÉTATION	93
7. CONCLUSION	97

CHAPITRE 4

LA FAUNE DES MILIEUX SUR ROCHES ULTRAMAFIQUES (Barré N., Chazeau J., Jourdan H.) . . . 105

1. RÔLE DES OISEAUX DANS LA DYNAMIQUE DE LA VÉGÉTATION DU MAQUIS	106
1.1. Les oiseaux qui fréquentent le maquis.	106
1.2. La quête du nectar et la pollinisation	108
1.3. La consommation des fruits et la dissémination des semences . . .	112
1.4. La capture et le contrôle des insectes phytophages	114
1.5. Rôle des oiseaux en maquis minier : conclusion.	114
2. L'HERPÉTOFAUNE DES TERRAINS MINIERES	115
2.1. Isolement et radiation endémique des reptiles	115
2.2. Les ressources exploitées par les reptiles des terrains miniers . . .	116
2.3. Préservation des milieux et conservation des reptiles.	117

SOMMAIRE

3. LES ARTHROPODES DES MASSIFS MINIERS118
3.1. L'intérêt faunistique des milieux sur terrains miniers	118
3.2. La guilda des fourmis sur les terrains miniers	121
3.3. Caractères des peuplements d'arthropodes des terrains miniers . . .	125
3.4. La frontière des milieux sur roches ultramafiques	126
3.5. Milieux ultramafiques et invasions biologiques	127
4. POUR CONCLURE SUR LA FAUNE DES TERRAINS MINIERS128

CHAPITRE 5

LES BACTÉRIES ET LES CHAMPIGNONS DU SOL SUR ROCHES ULTRAMAFIQUES (Amir H. et Ducouso M.)	129
1. INTRODUCTION130
1.1 Les mycorhizes	131
1.2 Les bactéries	132
2. LES MYCORHIZES À ARBUSCULES (MA)133
2.1 Rôles des mycorhizes à arbuscules dans le développement des plantes	134
2.2 Les mycorhizes à arbuscules dans les écosystèmes miniers de Nouvelle-Calédonie	134
3. LES ECTOMYCORHIZES135
3.1 Rôles des ectomycorhizes dans le développement des plantes	136
3.2 Les ectomycorhizes des maquis miniers de Nouvelle-Calédonie	137
4. ASPECTS TECHNIQUES ET PRATIQUES DE LA MYCORHIZATION CONTRÔLÉE, APPLIQUÉE À LA RESTAURATION ÉCOLOGIQUE DES TERRAINS MINIERS138
5. LES SYMBIOSES FIXATRICES D'AZOTE.140
5.1 Les symbioses à <i>Frankia</i>	140
5.2 Les symbioses à <i>Rhizobium</i>	141
6. LES BACTÉRIES RHIZOSPHERIQUES STIMULATRICES DE LA CROISSANCE DES PLANTES142
7. INOCULATION CONTRÔLÉE AVEC DES BACTÉRIES SYMBIOTIQUES OU RHIZOSPHERIQUES, APPLIQUÉE À LA RESTAURATION ÉCOLOGIQUE DES TERRAINS MINIERS142
8. PERSPECTIVES144

CHAPITRE 6

LA RESTAURATION DES SITES MINIERES

(L'Huillier L., Wulff A., Gâteblé G., Fogliani B., Zongo C., Jaffré T.) **147**

1. INTRODUCTION	148
2. HISTORIQUE DE LA REVÉGÉTALISATION	148
3. PRINCIPES DE LA RESTAURATION ÉCOLOGIQUE	150
4. MÉTHODES APPROPRIÉES POUR LA REVÉGÉTALISATION	153
4.1. Le choix des espèces	154
4.2. La multiplication à partir de graines	162
4.3. La multiplication asexuée	196
4.4. Préparation des substrats à revégétaliser	206
4.5. Mise en œuvre et choix des techniques de revégétalisation	213
4.6. Suivi, évaluation et indicateurs	228

CHAPITRE 7

ESPÈCES INDIGÈNES UTILISABLES EN REVÉGÉTALISATION

(Wulff A., L'Huillier L., Véa C., Jaffré T.) **231**

1. INTRODUCTION	232
2. FICHES PAR ESPÈCE, CLASSÉES PAR FAMILLE	233
Araucariaceae	235
Casuarinaceae	241
Celastraceae	245
Cunoniaceae	249
Cyperaceae	257
Dilleniaceae	269
Fabaceae (ou Leguminosae)	273
Goodeniaceae	281
Joinvilleaceae	285
Malpighiaceae	289
Myodocarpaceae	293
Myrtaceae	297
Picrodendraceae	315
Proteaceae	321
Rhamnaceae	329
Sapindaceae	333
3. QUELQUES AUTRES FAMILLES, GENRES ET ESPÈCES POTENTIELLEMENT UTILES POUR LA REVÉGÉTALISATION	337

SOMMAIRE

ANNEXES	345
ANNEXE 1 - RÉGLEMENTATION	346
ANNEXE 2 - CHARTE DES BONNES PRATIQUES MINIÈRES	358
ANNEXE 3 - LISTE DES ESSAIS DE REVÉGÉTALISATION SUR SITES MINIERES (PAR LES ORGANISMES DE RECHERCHE) (1971-2010)	362
ANNEXE 4 - BILAN DES TRAVAUX DE REVÉGÉTALISATION PAR LES COLLECTIVITÉS ET LES MINEURS	366
ANNEXE 5 - CAHIER DES CHARGES DE PRODUCTION DE PLANTS	371
ANNEXE 6 - CAHIER DES CLAUSES TECHNIQUES PARTICULIÈRES (CCTP)	376
ANNEXE 7 - IMPACTS DU CERF SUR LE MAQUIS	385
ANNEXE 8 - LISTE DES ESPÈCES UTILISABLES EN REVÉGÉTALISATION DES SITES MINIERES	386
ANNEXE 9 - SCHÉMA RÉCAPITULATIF DES OPÉRATIONS À ENTREPRENDRE POUR UN LOT DE GRAINES D'UNE NOUVELLE ESPÈCE	390
BIBLIOGRAPHIE	391
GLOSSAIRE	404
LISTE DES SIGLES	409
INDEX	410

LES BACTÉRIES ET LES CHAMPIGNONS DU SOL SUR ROCHES ULTRAMAFIQUES

Hamid AMIR et Marc DUCOUSSO

1. INTRODUCTION

- 1.1 Les mycorhizes
- 1.2 Les bactéries

2. LES MYCORHIZES À ARBUSCULES (MA)

- 2.1 Rôles des mycorhizes à arbuscules dans le développement des plantes
- 2.2 Les mycorhizes à arbuscules dans les écosystèmes miniers de Nouvelle-Calédonie

3. LES ECTOMYCORHIZES

- 3.1 Rôles des ectomycorhizes dans le développement des plantes
- 3.2 Les ectomycorhizes des maquis miniers de Nouvelle-Calédonie

4. ASPECTS TECHNIQUES ET PRATIQUES DE LA MYCORHIZATION CONTRÔLÉE, APPLIQUÉE À LA RESTAURATION ÉCOLOGIQUE DES TERRAINS MINIERES

5. LES SYMBIOSES FIXATRICES D'AZOTE

- 5.1 Les symbioses à *Frankia*
- 5.2 Les symbioses à *Rhizobium*

6. LES BACTÉRIES RHIZOSPHÉRIQUES STIMULATRICES DE LA CROISSANCE DES PLANTES

7. INOCULATION CONTRÔLÉE AVEC DES BACTÉRIES SYMBIOTIQUES OU RHIZOSPHÉRIQUES, APPLIQUÉE À LA RESTAURATION ÉCOLOGIQUE DES TERRAINS MINIERES

8. PERSPECTIVES

1. INTRODUCTION

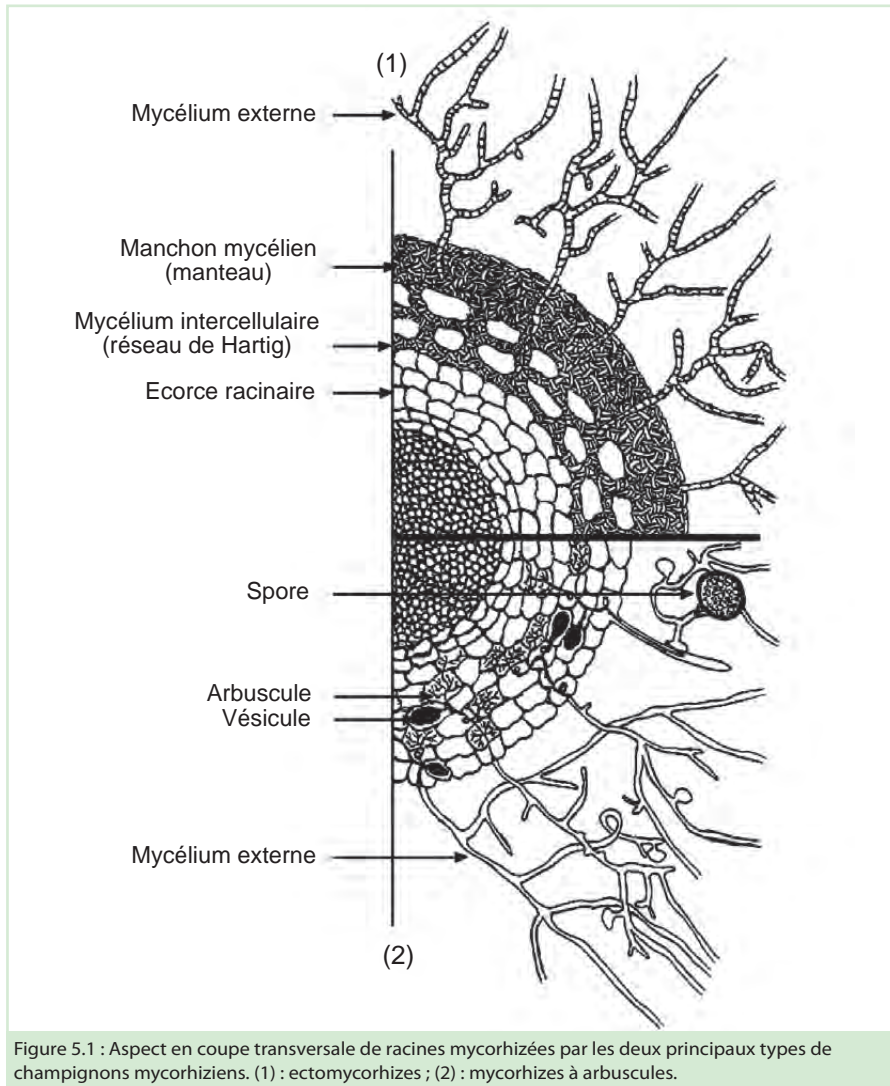
Partenaires ou parasites, les espèces végétales vivent en permanence avec des micro-organismes. Depuis maintenant plus d'un siècle, des travaux sont menés afin de trouver les voies et moyens d'utiliser, notamment en agriculture et en foresterie, les bénéfiques que peuvent procurer certains de ces micro-organismes. En effet, l'azote et le phosphore sont des composants essentiels des acides aminés, des acides nucléiques, de la chlorophylle, des coenzymes... Or, les manques de phosphore et d'azote disponibles pour les plantes dans les sols dégradés et dans les matériaux terreux déplacés lors de l'exploitation du minerai de nickel constituent des facteurs limitants majeurs pour l'installation d'une couverture végétale. Dans ces conditions, les apports d'engrais chimiques sont coûteux et doivent être renouvelés car l'azote assimilable, apporté le plus souvent sous forme de nitrate, est lessivé ou dénitrifié et le phosphore, très fortement retenu par les oxydes de fer et de chrome, devient indisponible pour la plante. Ainsi, bien que l'azote constitue près de 80 % de l'air, les sols en sont fréquemment carencés et doivent être constamment réapprovisionnés en cet élément. Ce réapprovisionnement est en grande partie réalisé naturellement par des bactéries capables de réduire l'azote de l'air (N_2) en azote ammoniacal (NH_3) grâce à une réaction enzymatique réalisée par la nitrogénase ; l'ammonium est alors intégré sous forme d'acides aminés primaires dans le métabolisme de la plante. Ce processus est appelé fixation biologique de l'azote. La fixation biologique de l'azote peut être réalisée soit par des bactéries libres du sol, soit par des bactéries en symbiose avec certains groupes de plantes au sein d'un organe spécialisé, le nodule fixateur d'azote. Ce processus peut induire une véritable augmentation de la teneur en azote d'un sol, tout comme la photosynthèse enrichit celui-ci en matière organique. Pour ce qui concerne le phosphore, les quantités totales de cet élément dans un sol sont rarement limitantes ; c'est sa disponibilité pour la plante qui est le principal facteur limitant. Un des rôles les mieux documentés des champignons mycorrhiziens est de rendre une partie du phosphore du sol disponible pour la plante. Dans ce processus, il s'agit uniquement d'un changement de forme ionique du phosphore et en aucun cas d'une augmentation de la quantité totale de phosphore dans le sol.

Les recherches sur les effets bénéfiques des micro-organismes vis-à-vis des plantes ont été portées tout d'abord sur les symbiotes, dont la relation avec la plante est si étroite qu'elle induit la transformation de certains organes. Les symbioses les plus connues dans le règne végétal sont les mycorhizes, qui associent les racines d'une plante aux hyphes d'un champignon, et les nodules fixateurs d'azote, qui associent des tissus transformés du cortex racinaire de certaines plantes à des bactéries de type *Rhizobium* ou *Frankia*. Plus récemment, des travaux ont été conduits sur les bactéries se développant à proximité des racines, dans leurs zones d'influence, et qui, pour certaines d'entre elles, ont un effet de stimulation de la croissance végétale. En règle générale, la plante nourrit le micro-organisme, essentiellement en composés carbonés, notamment des sucres issus de la photosynthèse, et celui-ci, en retour, fournit à la plante des éléments minéraux essentiels qu'il mobilise plus efficacement. Pour certaines plantes, le partenariat avec les micro-organismes est absolument indispensable et leur développement est totalement compromis en leur absence ; pour d'autres, ces partenariats améliorent la croissance et l'adaptation de la plante sans être totalement indispensables (Strullu 1991). D'une manière générale, la dépendance des plantes vis-à-vis des micro-organismes est variable en fonction des taxa considérés, mais également en fonction des contraintes environnementales et des différents stades de développement de la plante.

Ainsi, il n'y a pas de frontière fixe établie entre les plantes dépendantes des micro-organismes et celles qui ne le sont pas ; il faut considérer ces relations comme un continuum par ailleurs influencé par l'environnement (Brundrett 2009).

1.1. Les mycorhizes

Les mycorhizes, définies comme le résultat d'une symbiose associant des racines d'une plante avec certains champignons, présentent des spécificités suivant le groupe de champignons mycorhiziens impliqués. Selon les auteurs, sept ou huit types d'associations mycorhiziennes sont définis. Deux types principaux dominent en Nouvelle-Calédonie : les mycorhizes endotrophes à arbuscules et les mycorhizes ectotrophes ou ectomycorhizes (figure 5.1).



© UNC / H. Amir

Figure 5.1 : Aspect en coupe transversale de racines mycorhizées par les deux principaux types de champignons mycorhiziens. (1) : ectomycorhizes ; (2) : mycorhizes à arbuscules.

Les champignons mycorhiziens à arbuscules se développent initialement dans le sol, pénètrent dans les racines de la plante hôte pour s'insinuer dans les tissus des racines jusqu'au parenchyme cortical où le mycélium pénètre dans les cellules pour repousser le cytoplasme sans jamais le traverser. Le développement du champignon dans les cellules se fait par invaginations successives, donnant l'allure générale d'un petit arbuste à cette formation fongique intracellulaire, d'où le nom d'arbuscule (figure 5.2). Ces structures apoplastiques mixtes plante-champignon sont le siège des échanges symbiotiques. En fonction de la position systématique du champignon, d'autres structures formées par ce type de mycorhizes peuvent également être observées : il s'agit notamment des vésicules et des cellules auxiliaires. Les champignons ectomycorhiziens forment autour des racines un manchon mycélien dense, à partir duquel des hyphes s'insinuent entre les cellules du rhizoderme sans jamais y pénétrer pour former le réseau de Hartig, siège des échanges bidirectionnels entre la plante et le champignon (figure 5.3).

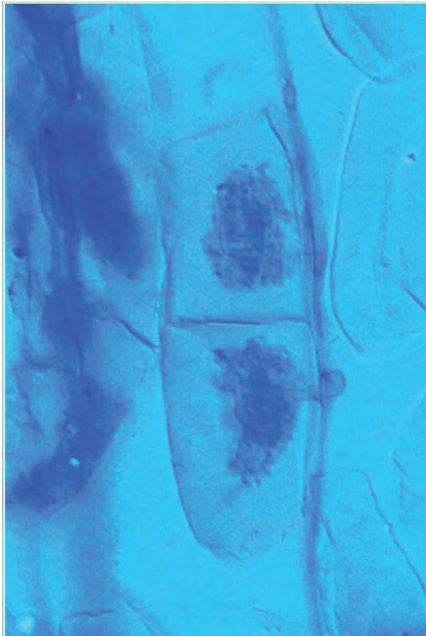


Figure 5.2 : Arbuscules endocellulaires formés par un champignon du genre *Glomus*.



Figure 5.3 : Vue en coupe transversale d'une ectomycorhize (m : manteau fongique, rh : réseau de Hartig).

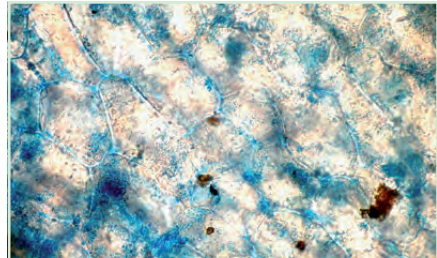


Figure 5.4 : Bactéroïdes de *Rhizobium* sp. présents dans le cytoplasme des cellules des nodules racinaires d'*Acacia spirorbis*.

1.2. Les bactéries

Les symbioses fixatrices d'azote associent des bactéries capables de réduire l'azote de l'air en azote assimilable par la plante. Cette propriété extrêmement importante pour les écosystèmes est propre à un nombre limité d'espèces bactériennes et n'existe chez aucun autre groupe d'êtres vivants. Les bactéries symbiotiques se développent dans le cytoplasme des cellules des nodules racinaires qui les nourrissent (figure 5.4). Même si ce type de symbiose concerne un nombre limité de taxa végétaux, il revêt localement dans certains maquis miniers de Nouvelle-Calédonie une importance particulière. C'est notamment le cas de la symbiose fixatrice d'azote à *Frankia* qui concerne les genres *Casuarina* et *Gymnostoma* et, dans une moindre mesure, de la symbiose fixatrice d'azote à *Rhizobium* avec les genres *Serianthes* et *Archidendropsis*.

Parmi les micro-organismes non symbiotiques, mais qui entretiennent des échanges à bénéfices réciproques avec les plantes, les bactéries à effet promoteur de croissance des plantes sont les plus étudiées. Ces bactéries sont dites rhizosphériques car elles se développent préférentiellement dans la zone d'influence des racines, mais sans la mise en place d'un organe spécialisé pour les échanges entre les partenaires, qui aurait permis de qualifier ces associations de symbiotiques. Enfin, très récemment, des travaux ont été initiés sur les bactéries associées aux manteaux fongiques des ectomycorhizes.

2. LES MYCORHIZES À ARBUSCULES (MA)

Les champignons MA sont classés dans le phylum des glomérromycètes, récemment séparé des zygomycètes (Schüßler *et al.* 2001). Ces champignons forment très rarement des fructifications visibles à l'œil nu. Ce sont des symbiotes obligatoires, c'est-à-dire qu'ils ne peuvent pas se développer en l'absence de la plante. De ce fait, on ne peut les cultiver qu'en présence d'une plante. En revanche, ces symbiotes ne possèdent généralement aucune spécificité contrôlée génétiquement : la même souche de champignon peut être associée à de nombreuses familles de plantes depuis les bryophytes jusqu'aux angiospermes. Bien qu'ils soient des symbiotes obligatoires, les champignons MA peuvent se conserver et se propager dans le sol grâce à des spores résistantes qui se forment généralement sur ou à proximité des racines (figure 5.5). Il en résulte que l'abondance de spores viables dans les sols donne une indication sur la capacité d'un sol à produire des MA (potentiel mycorhizogène). Des travaux menés en Afrique du Nord visent à améliorer le potentiel mycorhizogène des sols en introduisant dans le milieu des espèces comme le thym et la lavande, très mycotrophes, qui enrichissent les sols en spores de champignons MA (Duponnois *et al.* 2007) ; ce procédé pourrait être adapté aux maquis miniers néo-calédoniens.



Figure 5.5 : Racine colonisée par un champignon MA du genre *Glomus* ; les spores sont formées dans le sol et à la surface de la racine.

© CIRAD-IAC / M. Ducousso

2.1. Rôles des mycorhizes à arbuscules dans le développement des plantes

Le rôle principal des champignons mycorrhiziens est lié à leur position d'interface entre la plante et le sol. En effet, les champignons MA produisent beaucoup de filaments mycéliens dans le sol. Ces filaments forment un réseau qui explore un grand volume de sol autour de la plante, ce qui leur permet de récupérer les éléments nutritifs de façon plus efficace que les poils racinaires. Ces symbiotes interviennent de diverses façons dans le développement et l'adaptation des plantes :

- le rôle central le mieux documenté est leur intervention dans la nutrition phosphatée de la plante (Smith & Read 2008). Le phosphore est un élément souvent peu disponible dans les sols, même riches, car fortement lié aux particules argilo-humiques du sol. Les champignons récupèrent cet élément et le transfèrent vers les racines ;
- ils interviennent de façon plus ou moins importante selon les cas au niveau de l'assimilation des autres éléments minéraux : azote, potassium, calcium, oligo-éléments, etc. ;
- ils peuvent jouer un rôle considérable dans la gestion de l'eau par la plante et donc dans la résistance au stress hydrique ;
- divers travaux rapportent leur rôle dans la résistance des plantes aux pathogènes (Selosse *et al.* 2004) ;
- enfin, et c'est essentiel pour les sols miniers, les travaux des deux dernières décennies montrent leur intervention dans la tolérance aux métaux dans les sols métallifères ou les sols pollués en métaux lourds (*e.g.* : Khade & Adholeya 2007, Amir & Lagrange 2008).

2.2. Les mycorhizes à arbuscules dans les écosystèmes miniers de Nouvelle-Calédonie

Peu de travaux de recherche ont été réalisés sur les champignons mycorrhiziens dans les écosystèmes miniers en général. En Nouvelle-Calédonie, les études ont été initiées assez récemment (Amir *et al.* 1997). De nombreux échantillons de sols ont été analysés pour leur richesse en spores MA. Ces analyses montrent que la plupart des sols miniers non perturbés contiennent des quantités appréciables de spores viables (entre 100 et quelques milliers pour 100 g de sol) ; elles montrent également que le genre *Glomus* est fortement dominant parmi les champignons MA. Une soixantaine d'espèces végétales de milieux ultramafiques ont été étudiées pour leur affinité vis-à-vis des champignons MA ; il en ressort que la très grande majorité des espèces de ces milieux forment des mycorhizes à arbuscules, mais le degré de mycorhization est très variable. Il dépend d'abord des espèces, certaines ayant une forte affinité avec ces symbiotes, comme les Cunoniaceae, les Myrtaceae et les Euphorbiaceae (familles importantes en Nouvelle-Calédonie), d'autres ayant peu d'affinité avec ceux-ci (Proteaceae, Cyperaceae). Toutefois, ces deux dernières familles, considérées classiquement comme non mycorrhizées, ont souvent des systèmes racinaires partiellement colonisés par les champignons MA, indiquant probablement une adaptation particulière aux conditions locales des sols miniers (Perrier *et al.* 2006^b). Pour le genre *Costularia*, il a été montré que des taux de mycorhization assez faibles suffisaient pour améliorer significativement la croissance et l'adaptation aux métaux des plants (Lagrange *et al.* 2009). En outre, il apparaît de plus en plus clair que la forte carence des sols en éléments minéraux essentiels, P et N notamment, est un facteur d'inhibition de la mycorhization dans ces sols. En effet, une expérimentation sur le terrain a montré que l'apport de phosphore, d'azote et de potassium à dose modérée stimule nettement la colonisation des racines

de *Costularia* par les champignons mycorhiziens et que le développement de ces symbiotes *in situ* est alors corrélé à la croissance des plantes (Lagrange *et al.* 2009). Ainsi, le degré de mycorhization des espèces varie aussi largement selon les sols et les conditions environnementales. Les types mycorhiziens observés, *in situ*, d'une soixantaine d'espèces sont présentés dans le tableau 5.1. Ces observations ayant été réalisées plusieurs fois dans des conditions différentes pour ces espèces, les groupes d'affinité proposés traduisent assez bien l'importance de la symbiose mycorhizienne chez ces espèces.

Des souches de ces champignons, appartenant au genre *Glomus* (notamment *G. etunicatum*), ont été isolées et leurs effets sur la croissance des plantes ont été appréciés. On a montré que ces souches sont particulièrement tolérantes au nickel, en comparaison avec des souches provenant de sols non miniers (Amir *et al.* 2008), ce qui suggère que l'utilisation, pour la restauration écologique des terrains miniers, de souches commerciales de champignons MA provenant de terrains non miniers serait vouée à l'échec. La mycorhization des plantes endémiques de maquis miniers avec une souche locale sélectionnée non seulement améliore la croissance des plants, mais aussi augmente nettement leur tolérance aux métaux (Pupier 2006, Amir & Lagrange 2008).

Les plantes hyper-accumulatrices de Ni, souvent considérées comme non mycorhizées, se révèlent parfois fortement mycorhizées (*Geissois pruinosa*, *Phyllanthus favieri*). Dans d'autres cas, elles sont très peu ou pas du tout mycorhizées (*Sebertia acuminata*) et l'intensité de la mycorhization est alors négativement corrélée à la concentration en Ni dans les organes de la plante (Amir *et al.* 2007).

Les études en cours sont orientées, d'une part, vers la connaissance de la biodiversité des champignons MA (identification par séquençage de l'ADNr 18S), d'autre part, vers les applications pratiques. Ainsi, des essais de mycorhization sur le terrain et des essais d'enrobage de semences (*Alphitonia*, *Costularia*) avec des spores mycorhiziennes seront mis en œuvre au cours des prochaines années.

3. LES ECTOMYCORHIZES

Les champignons ectomycorhiziens, apparus au milieu de l'ère secondaire, donc très récemment par rapport aux champignons MA, apparus au début de l'ère primaire, appartiennent à plusieurs phylums, les basidiomycètes, les ascomycètes et les zygomycètes. Cependant, toutes les espèces de ces phylums ne sont pas capables de former des ectomycorhizes, de plus, il a été démontré (Hibbett & Donoghue 2000) que la capacité des champignons à former des ectomycorhizes était réversible. Ainsi, dans un ensemble d'espèces phylogénétiquement cohérent, il est possible que des espèces forment des ectomycorhizes et d'autres pas. De même, certaines espèces comme *Morchella esculenta* peuvent occasionnellement former des ectomycorhizes, mais sont également capables d'effectuer la totalité de leur cycle biologique en l'absence de plante hôte. À la différence des champignons MA qui sont strictement symbiotiques, la dépendance des champignons ectomycorhiziens vis-à-vis d'une plante hôte évolue de façon continue en fonction de la compatibilité génétique entre les partenaires, mais également en fonction de paramètres environnementaux et physiologiques, sans qu'une frontière absolue puisse être établie. De plus, au cours de l'année, une ectomycorhize peut avoir, à certaines périodes, un fonctionnement s'apparentant au parasitisme pour la plante ou pour le champignon ; le bilan global restant favorable (la croissance n'est pas le seul facteur à prendre en compte) pour les deux partenaires de la symbiose.

Les plantes qui forment des ectomycorhizes sont taxonomiquement peu nombreuses : environ 3 % des taxa, en général des arbres. Cette relative rareté traduit très mal l'importance écologique de cette symbiose. En effet, les espèces végétales capables de former des ectomycorhizes sont généralement des arbres grégaires, dominants de la canopée. Il faut donc raisonner à l'échelle de l'écosystème pour apprécier l'importance des ectomycorhizes qui dominent les forêts boréales, tempérées, méditerranéennes et certaines forêts tropicales comme le Miombo en Afrique, la forêt à Dipterocarpaceae en Asie du Sud-Est, les forêts littorales malgaches et l'ensemble des savanes australiennes à *Eucalyptus*. Les principales familles de plantes impliquées dans la symbiose ectomycorhizienne sont les Pinaceae avec, notamment, les genres *Pinus*, *Abies*, *Picea* et *Cedrus*, les Fagaceae (e.g. : *Quercus*, *Fagus*, *Nothofagus*), les Dipterocarpaceae (e.g. : *Shorea*, *Dipterocarpus*, *Marquesia*), les Salicaceae (e.g. : *Salix*, *Populus*), les Betulaceae (e.g. : *Betulus*, *Carpinus*), les Mimosaceae (e.g. : *Acacia*), une partie des Myrtaceae (e.g. : *Eucalyptus*, *Melaleuca*, *Tristaniopsis*, *Sannantha*), les Sarcocaulaceae (e.g. : *Sarcocaula*, *Leptolaena*, *Schizolaena*)... En Nouvelle-Calédonie, des travaux récents (Perrier 2006^b) ont permis de comprendre l'importance des ectomycorhizes dans les maquis miniers où des espèces structurantes de la végétation comme *Nothofagus* spp. ou *Tristaniopsis* spp., par exemple, sont à ectomycorhizes.

3.1. Rôles des ectomycorhizes dans le développement des plantes

D'un point de vue physiologique, l'ectomycorhize fonctionne de façon très similaire à la mycorhize à arbuscules, notamment pour ce qui concerne l'acquisition du phosphore et des éléments nutritifs en général (Brundrett 2008). De même, pour ce qui concerne la protection contre les pathogènes ou l'amélioration de la tolérance à des stress environnementaux, les ectomycorhizes agissent de façon sensiblement identique aux mycorhizes à arbuscules (Brundrett 2008). Cependant, deux caractéristiques propres aux ectomycorhizes sont particulièrement remarquables : les successions et le fonctionnement en peuplement. Au cours de sa vie, un arbre aura des partenaires fongiques ectomycorhiziens différents, ce qui a permis de décrire des espèces de stades précoces comme les *Pisolithus*, les *Laccaria* et des espèces de stades plus tardifs comme certaines *Russula* ou certains *Cortinarius* (figures 5.6 à 5.9).



Figure 5.7 : *Pisolithus albus*.



Figure 5.6 : Exemples de champignons ectomycorhiziens : *Russula* sp.



Figure 5.8 : *Amanita* sp.

© CIRAD-IAC / M. Ducouso



Figure 5.9 : *Cortinarius* aff. *magellanicus*.

© CIRAD-IAC / M. Ducouso

Les cortèges mycorhiziens et leurs évolutions sont maintenant bien documentés (e.g. : Ba 1990), cependant le rôle des champignons ectomycorhiziens dans le caractère grégaire des arbres ectomycorhizés reste inexpliqué. Au sein d'un peuplement, un arbre aura donc à un instant donné plusieurs espèces de champignons ectomycorhiziens qui elles-mêmes seront en symbiose avec d'autres arbres, le mycélium de certains champignons pouvant couvrir plusieurs centaines de mètres carrés (Bonello *et al.* 1998).

3.2. Les ectomycorhizes des maquis miniers de Nouvelle-Calédonie

Comme nous l'avons déjà mentionné, l'importance des ectomycorhizes dans les maquis miniers de Nouvelle-Calédonie est une observation récente (Perrier *et al.* 2006^b). Depuis, des travaux non encore publiés ont permis de dresser une liste d'espèces végétales capables de former des ectomycorhizes (tableau 5.1) ; les champignons ectomycorhiziens commencent également à être mieux connus en Nouvelle-Calédonie où un cortège original et largement diversifié, notamment associé aux *Nothofagus* spp. et aux *Tristaniopsis* spp., est en cours de description (Eyssartier 2009, Eyssartier *et al.*, sous presse). Ces champignons ectomycorhiziens appartiennent à des genres classiquement connus des zones tropicales et tempérées comme *Russula*, *Lactarius*, *Boletus*, *Amanita*, *Cantharellus*, *Thelephora*, *Tomentella*, *Ramaria*, *Pisolithus*, *Cortinarius*... Notons, parmi les espèces déjà décrites des écosystèmes sur maquis miniers, *Cantharellus garnierii* (Ducouso *et al.* 2004) et surtout *Multifurca aurantiophylla* (Buyck *et al.* 2008) dont la position phylogénétique ancestrale des Russules et des Lactaires est tout à fait remarquable. D'une manière plus générale, les champignons associés aux *Nothofagus* spp. présentent de nombreuses affinités, espèces proches, voire espèces communes, avec la Nouvelle-Zélande tandis que les champignons associés au *Tristaniopsis* spp. présentent plus d'affinité avec les champignons décrits d'Australie. De ce fait, assez peu d'espèces communes entre les cortèges associés aux *Nothofagus* et aux *Tristaniopsis* ont été identifiées. Deux périodes de fructification ont été mises en évidence : une première période au cœur de la saison chaude et humide, de février à avril, avec une dominance des genres *Russula*, *Lactarius*, *Amanita*, *Boletus* notamment et une seconde période pendant l'hiver austral, quand les températures nocturnes, chutent. Cette seconde période est particulièrement originale du fait de l'abondance des espèces du genre *Cortinarius*. En effet, le genre *Cortinarius*, très largement répandu dans les zones tempérées et boréales, est presque absent des zones tropicales. Le maintien d'une diversité importante pour ce genre dans une zone tropicale pourrait être expliqué par les contraintes édaphiques fortes de la Nouvelle-Calédonie et la relative fraîcheur des températures hivernales.

4. ASPECTS TECHNIQUES ET PRATIQUES DE LA MYCORHIZATION CONTRÔLÉE, APPLIQUÉE À LA RESTAURATION ÉCOLOGIQUE DES TERRAINS MINIER

Depuis maintenant plus de quatre décennies, des essais d'inoculation contrôlée sont réalisés de par le monde (Hacskailo & Vozzo 1967). En Nouvelle-Calédonie, la mise en place de tels essais sur maquis minier a été programmée à partir de 2010, avec un contrôle régulier de la mycorhization par des outils moléculaires pendant les trois premières années. Bien que nous n'ayons pas encore d'expérience approfondie de la mycorhization contrôlée sur terrain minier, notamment en Nouvelle-Calédonie, les connaissances actuelles nous permettent d'ores et déjà de proposer quelques pratiques pouvant améliorer la mycorhization des plantes.

D'une manière générale, les terrains miniers décapés, même anciens, ne comportent pas de spores MA ni de propagules ectomycorhiziennes et l'activité microbienne globale y est très réduite (Héry *et al.* 2005). Ainsi, la remise en place d'un fonctionnement biologique du sol superficiel est tout à fait essentielle à la réussite d'une plantation, étape incontournable pour tendre, à terme, vers un écosystème équilibré ayant des fonctions, notamment, de cohésion du sol, équivalent à la situation d'origine. Cette remise en fonction des activités microbiennes peut être obtenue soit par des apports de « top-soil », soit par la plantation d'espèces structurantes des maquis, espèces qui seront inoculées en pépinière avec des champignons mycorhiziens.

Il est donc nécessaire d'assurer la mycorhization des plants lorsqu'ils sont en pépinière, avant qu'on les transfère au champ. Pour cela, il faut d'abord vérifier si l'espèce en question possède une quelconque affinité vis-à-vis des champignons MA ou ectomycorhiziens. Si c'est le cas, on peut simplement prélever du sol riche en petites racines dans un maquis peu dégradé (figures 5.10 et 5.11), sous une espèce végétale réputée pour être bien mycorhizée (appartenant par exemple aux genres *Xanthostemon*, *Alphitonia*, *Phyllanthus*, *Geissois*, *Cunonia*, *Codia*, *Dodonaea*...) ou, dans le cas des ectomycorhizes, prélever de la litière sous l'espèce que l'on souhaite planter et en déposer quelques grammes sur les racines des semis. Il est également possible de faire une suspension avec de l'eau et du sol utilisé comme inoculum, et de l'apporter sous forme liquide, mais, dans ce cas, il ne faut pas laisser décanter la suspension, car les spores mycorhiziennes viables décanter en moins d'une minute, de sorte qu'on perd une partie du potentiel mycorhizogène.



Figure 5.10 : Sol de surface (top-soil) riche en racines.



Figure 5.11 : Détail du sol prélevé, avec des racines mycorhizées.

Il est possible, après une année environ de croissance en pépinière, de vérifier si les plants sont mycorhizés ; cela nécessite une observation directe des racines fines caractéristiques (figure 5.12) et, dans le cas des champignons MA, une coloration spécifique au bleu Trypan des racines et leur observation au microscope.



© Cirad-IAC/M. Ducousso

Figure 5.12 : Aspect de racines ectomycorhizées. Remarquer la forme en Y typique des racines secondaires et les pointes racinaires plus ou moins arrondies.

Comme nous l'avons déjà précisé, le sol peut contenir des quantités de propagules MA très diverses, de 0 à plus d'un millier pour 100 g. Il importe donc, avant de décider d'une pratique pour favoriser la mycorhization, de connaître son statut en termes de richesse en propagules MA viables, ce qui doit être réalisé en conditions contrôlées en laboratoire, soit par tamisage (la taille des spores MA est comprise le plus souvent entre 40 et 350 μm) et observation sous loupe binoculaire, soit sur des dilutions de sol et culture de plante piège (Brundrett 2008). Si le sol est très pauvre en champignons MA, la mycorhization par un apport exogène d'inoculum peut s'avérer essentielle. L'analyse du potentiel mycorhizogène revêt une importance particulière dans le cas de l'utilisation de top-soil stocké sur mine. En effet, des travaux ont montré que le potentiel mycorhizogène d'un sol décroissait au cours de son stockage (Jasper *et al.* 1989) ; il est donc essentiel de vérifier que le top-soil permettra une mycorhization correcte des plants, sinon, il faudra procéder à une inoculation contrôlée.

En pépinière, il est possible d'avoir un inoculum mycorhizien dense et efficace en procédant à une phase préalable de multiplication d'un inoculum, soit par culture sur plante hôte dans le cas des MA, soit par culture *in vitro* d'une souche pure dans le cas des champignons ectomycorhiziens. Dans le cas des MA, en conservant d'une année sur l'autre des plants à forte affinité MA dont on sait qu'ils sont correctement mycorhizés, on obtient un inoculum suffisamment riche en spores et en fragments de racines infectées pour générer un inoculum fortement mycorhizogène. Cette pratique est généralement plus efficace que l'utilisation d'un sol récolté sous une plante, car la densité en spores MA est plus importante et le taux de viabilité des spores meilleur. Toutefois, les inoculum naturels ou produits dans des conditions insuffisamment contrôlées devront faire l'objet d'un suivi régulier de l'état de santé des plants afin de vérifier que l'inoculum ne véhicule pas de pathogènes.

La mycorhization contrôlée *in situ* a été tentée de nombreuses fois avec des résultats généralement décevants ; il est particulièrement difficile d'introduire une souche mycorhizienne sélectionnée dans un milieu déjà occupé par des souches locales. En effet, en plus d'être très compétitive, la souche introduite devra surmonter le stress de la transplantation, puis concurrencer les souches déjà établies pour les faire régresser et, enfin, prendre leur place. Dans la pratique, cette technique coûteuse n'est pas à recommander. L'inoculation en pépinière reste donc préférable.

L'enrobage de graines avec un inoculum mycorhizien pur ou non, notamment dans l'ensemencement hydraulique (*hydroseeding*), est une technique prometteuse bien qu'elle nécessite encore des mises au point, en particulier pour ce qui concerne le choix des souches et la nécessité d'utiliser des mélanges d'espèces pour améliorer la résilience de l'écosystème que l'on établit.

5. LES SYMBIOSES FIXATRICES D'AZOTE

Les symbioses fixatrices d'azote associant une plante et une bactérie font partie des plus anciennes symbioses apparues sur la planète. Toutefois, les symbioses concernant les végétaux supérieurs sont apparues très tardivement, vers la fin du Crétacé. Comme pour les ectomycorhizes, le nombre de taxa végétaux impliqués dans ces symbioses est réduit, mais l'importance écologique de ces symbioses est considérable, notamment dans les maquis néo-calédoniens où *Gymnostoma* spp. dominant.

5.1. Les symbioses à *Frankia*

Il existe de par le monde environ 260 espèces de plantes actinorhiziennes réparties en 24 genres et 8 familles d'angiospermes appartenant aux Fagales, Cucurbitales et Rosales. En Nouvelle-Calédonie, seule la famille des Casuarinaceae a été identifiée comme étant capable de former des symbioses fixatrices d'azote avec l'actinomycète *Frankia* (Jaffré *et al.* 1994^a) (figure 5.13).



© Vale Inco / S. McCoy

Parmi les familles présentes en Nouvelle-Calédonie, les familles des Rhamnaceae et des Myricaceae sont connues, ailleurs dans le monde, pour former ce type de symbiose. Des travaux ont bien démontré une présence et une abondance particulières de *Frankia* dans la rhizosphère d'*Alphitonia neocaledonica*, sans pour autant qu'il y ait formation de nodules fixateurs d'azote (Gauthier *et al.* 2000) ; de même, *Canacomyrca monticola* ne semble pas posséder de nodosités actinorhiziennes. Donc, dans les maquis miniers, les seules espèces avérées pour leur capacité à fixer l'azote de l'air en symbiose avec *Frankia* sont les *Gymnostoma* spp. et, dans une plus faible mesure, les

Casuarina spp. Pour ce qui concerne le micro-organisme, des travaux ont montré que les *Frankia* des nodules de *Gymnostoma* spp. constituaient un groupe de nodulation spécifique (Gauthier *et al.* 1999^a) et étaient largement diversifiés ; ainsi, sur 358 échantillons provenant de 8 espèces de *Gymnostoma*, 17 ensembles génétiquement distincts ont pu être identifiés (Navarro *et al.* 1999). La spécificité d'hôte de ces micro-organismes a également fait l'objet d'études approfondies. Les *Frankia* issus des nodules de *Gymnostoma* spp. sont phylogénétiquement différents des *Frankia* des *Casuarina* et des *Allocasuarina*, et ne nodulent pas les *Casuarina* spp. Inversement, les *Frankia* de *Casuarina* spp. ne nodulent pas les *Gymnostoma* spp. (Navarro *et al.* 1998). En revanche, les *Frankia* des *Gymnostoma* spp. sont compatibles avec la formation de nodules chez les espèces du genre *Elaeagnus* (Navarro *et al.* 1997). Tandis que dans les nodules de *Casuarina collina*, deux types de souches de *Frankia*, l'un capable d'infecter les *Casuarina*, ce qui était attendu, et l'autre compatible avec les *Elaeagnus* spp., ont été isolés (Gauthier *et al.* 1999^b). Aucune spécificité contrôlée génétiquement n'a pu être mise en évidence au sein de la symbiose *Gymnostoma-Frankia*. Cependant, les *Frankia* associés aux *Gymnostoma* des terrains sur substrats ultramafiques sont phylogénétiquement différents des *Frankia*

des *Gymnostoma* sur sols volcano-sédimentaires (Navarro *et al.* 1999). En outre, une plus grande diversité génétique a été observée chez les *Frankia* associés à *Gymnostoma deplancheanum* sur sols ferrallitiques désaturés que chez les *Frankia* associés à *Gymnostoma chamaecyparis* sur sols bruns hypermagnésiens, sols jugés plus sélectifs (Jaffré *et al.* 2001^b). Cette « préférence écologique » a une implication immédiate dans le choix des souches à utiliser avec les *Gymnostoma* spp. suivant le type de milieu à réhabiliter.

5.2. Les symbioses à *Rhizobium*

La fixation d'azote avec les *Rhizobium* concerne principalement les Fabaceae. En Nouvelle-Calédonie, cette symbiose est peu fréquente si l'on excepte *Acacia spirorbis* qui forme des peuplements importants dans les maquis secondarisés, notamment à la base des massifs miniers. En effet, à part cette espèce très fréquente, qui malgré son statut actuel d'espèce autochtone a un comportement de plante envahissante, on trouve seulement deux autres genres : *Archidendropsis*, un petit arbuste des sous-étages de certains maquis forestiers et paraforestiers, et *Serianthes* spp., de petits arbres souvent isolés ou en groupes de quelques individus qui fixent l'azote en symbiose avec *Rhizobium* (figure 5.14).

Le genre *Archidendropsis* possède sept espèces dont trois (*A. lentiscifolia*, *A. paivana* et *A. macradenia*) se rencontrent dans les maquis miniers de basse altitude. Les deux premières à la base de massifs du Nord-Ouest et *A. macradenia* dans le massif du Sud. L'espèce arborescente *A. granulosa* est fréquente et parfois abondante dans les forêts de basse altitude sur substrat ultramafique. *Serianthes* possède six espèces dont quatre (*S. calycina*, *S. germanii*, *S. petitiiana*, *S. margaretae*) se développent dans les maquis miniers de basse altitude, et deux en forêts littorales. L'une d'entre elles, *S. sachetae*, se trouve sur substrat ultramafique le plus souvent en pleine lumière et pourrait servir pour la revégétalisation. Deux espèces sont relativement rares : *S. germanii* est propre à l'île des Pins et *S. margaretae* se rencontre dans les maquis littoraux sur serpentines à la base du massif de la Tiébaghi. *Serianthes petitiiana* est assez commune dans les maquis rivulaires et parfois de piedmont de l'extrémité sud du massif du Sud. *Serianthes calycina* est présente à la base des massifs isolés du Nord-Ouest, en maquis préforestiers et en forêts basses de talwegs.

En ce qui concerne les bactéries associées à ces espèces, de récents travaux ont permis de montrer que le genre bactérien impliqué dans la symbiose avec *Serianthes calycina* est le genre *Bradyrhizobium* et que certaines souches, porteuses des opérons *cnr* et *nre*, tolèrent 15 mM de NiCl_2 en solution dans le milieu de culture (Chaintreuil *et al.* 2008). Nos connaissances des bactéries symbiotiques fixatrices d'azote en Nouvelle-Calédonie sont encore très fragmentaires et des études complémentaires doivent être menées pour engager un programme de sélection de souches afin de procéder à un essai d'inoculation contrôlée au champ.



Figure 5.14 : Nodules dus à *Rhizobium* sur *Serianthes calycina*.

© IAC / L. L'Huilier

6. LES BACTÉRIES RHIZOSPHÉRIQUES STIMULATRICES DE LA CROISSANCE DES PLANTES

Les bactéries rhizosphériques stimulatrices de la croissance des plantes sont souvent qualifiées de PGPR (*Plant Growth Promoting Rhizobacteria*). Il s'agit de bactéries qui se développent dans le volume du sol situé au voisinage immédiat des racines des plantes, volume caractérisé par la présence d'exsudats des racines. Les bactéries PGPR colonisent la rhizosphère en utilisant les exsudats des racines comme substrats nutritifs, mais à la différence des autres bactéries rhizosphériques, elles ont, en retour, un effet bénéfique sur la plante. Cet effet bénéfique peut être direct, lorsque la bactérie stimule la croissance des racines, ou indirect, lorsqu'elle contrôle des organismes phytopathogènes par exemple.

Ces bactéries PGPR ont un impact majeur sur le fonctionnement biologique de la rhizosphère, et donc sur les conditions de croissance et de développement de la plante. Ces particularités ouvrent des possibilités pour améliorer le fonctionnement de la rhizosphère et par là même des perspectives intéressantes pour la revégétalisation des sites miniers.

En Nouvelle-Calédonie, les premiers travaux sur ces bactéries des terrains miniers ont permis de montrer qu'elles étaient largement diversifiées (Mercky 1999). Récemment (Lagrange 2009), des travaux ont permis de préciser les taxa présents dans les rhizosphères de *Costularia arundinacea* et de *C. nervosa*. Pour 80 % d'entre elles, ces bactéries appartiennent aux genres *Bradyrhizobium*, *Burkholderia* et *Curtobacterium*.

Les bactéries associées aux ectomycorhizes ouvrent également des perspectives intéressantes en termes d'amélioration des techniques de revégétalisation (Duponnois *et al.* 1993). Très récemment, des travaux ont été initiés en Nouvelle-Calédonie sur les bactéries des ectomycorhizes des *Tristaniopsis* spp. (Waseem, non publié). À ce stade, les genres *Burkholderia*, *Bacillus* et *Pseudomonas* ont été identifiés sur des ectomycorhizes de *Russula* et de *Boletus*. Des sélections de souches pour leur capacité notamment à tolérer le nickel soluble ou à solubiliser le phosphore constituent les préalables nécessaires à la réalisation d'essais d'inoculation afin d'apprécier l'intérêt d'utiliser ces bactéries pour redynamiser l'activité microbienne du sol en vue d'une restauration écologique réussie.

7. INOCULATION CONTRÔLÉE AVEC DES BACTÉRIES SYMBIOTIQUES OU RHIZOSPHÉRIQUES, APPLIQUÉE À LA RESTAURATION ÉCOLOGIQUE DES TERRAINS MINIER

Les espèces végétales possédant des symbiotes bactériens ont la propriété d'enrichir le sol en azote, élément rare dans les milieux miniers, et sont donc d'une grande importance pour la restauration écologique. Jaffré et Pelletier (1992) ont préconisé, dans leur liste de plantes sélectionnées pour la revégétalisation des terrains miniers, des Fabaceae (plusieurs espèces des genres *Archidendropsis* et *Serianthes*) et des Casuarinaceae (plusieurs espèces de *Gymnostoma*), réparties dans diverses régions, ce qui permet de faire un choix selon les zones à restaurer. L'espèce *Serianthes calycina* est considérée comme particulièrement intéressante (Rigault *et al.* 2003), car elle est facile à produire en pépinière, capable de se développer sur un substrat très pauvre comme les stériles miniers et améliore nettement la fertilité du sol, favorisant ainsi l'implantation et la croissance des plantes autour d'elle. Par ailleurs, elle résiste bien au vent en raison de son enracinement important. C'est ce que montre notamment un essai réalisé sur le mont Dore (figures 5.15 et 5.16). *Serianthes satchetae* est également une espèce intéressante, mais non encore testée.

Ces différentes espèces doivent être plantées intercalées ou en mélange avec des espèces non fixatrices d'azote, afin de faire profiter ces dernières de l'azote incorporé dans le sol par l'activité bactérienne symbiotique. Toutefois, pour la plupart des espèces de Fabaceae, des essais sont encore nécessaires pour leur maîtrise en pépinière et sur le terrain.



Figure 5.15 : Essai de l'IRD sur le mont Dore avec *Serianthes calycina* (mis en place en 1993, photo prise en 2009) (voir chapitre 7 pour les analyses de sol de cet essai).



Figure 5.16 : De nombreux recrûs issus de graines sont sous et autour de *S. Calycina* (*Scaevola* sp., *Costularia comosa*, *Machaerina deplanchei*, *Dodonaea viscosa*, *Alphitonia neocaledonica*, *Hibbertia* sp., *Schoenus juvenis*, *Acacia spirorbis*...).

Les recherches sur les symbiotes bactériens en Nouvelle-Calédonie n'étant pas très avancées, il n'y a pas encore de techniques de « bactérisation » avec des souches sélectionnées adaptées au milieu ultramafique. Cependant, il n'est pas nécessaire d'utiliser des souches pures pour s'assurer que la symbiose avec les bactéries est fonctionnelle. En effet, les *Rhizobium* et les *Frankia* sont généralement présents dans tous les sols. Si l'on utilise un top-soil non stocké, ou stocké sur une courte période, il y a de fortes chances que les symbiotes soient présents. À l'inverse, si le top-soil a été stocké, il devient indispensable d'intervenir activement pour assurer l'apport des symbiotes. Dans tous les cas, en pépinière, il est recommandé de rajouter aux pots des Fabaceae ou des Casuarinaceae, de préférence au contact des racines, un peu de sol riche en fragments racinaires, prélevé sous les mêmes plantes en milieu naturel non perturbé. Il est également possible de garder en pépinière des pots de ces espèces pour les utiliser comme inoculum par la suite (sol et fragments racinaires), comme nous l'avons noté pour les mycorhizes. La vérification de la présence des symbiotes est relativement aisée : il suffit de s'assurer de la présence de nodules bactériens au niveau des racines. Toutefois, chez les Casuarinaceae, il peut y avoir confusion, car on peut trouver deux types de nodules. Les nodules de *Frankia* (symbiotes bactériens), qui sont généralement assez grands, 3 à 6 mm, et multilobés, et de très petits nodules d'environ 1 mm, de forme variable : sphérique, oblongue ou pyriforme, qui sont des myconodules produits par des champignons endomycorhiziens (Ducouso *et al.* 2001, Duhoux *et al.* 2001) ; il s'agit d'exceptions connues uniquement chez quelques taxa végétaux. Par ailleurs, il est probablement possible d'inclure un broyat de racines ou de nodules de Fabaceae ou de Casuarinaceae dans le mélange utilisé pour l'ensemencement hydraulique (*hydroseeding*), mais cela nécessite des essais préalables que les entreprises de restauration environnementale devront réaliser.

Enfin, on peut stimuler l'activité microbienne globale, garante de la fertilité du sol, grâce à des amendements organiques (compost végétal, réincorporation des végétaux grossièrement broyés lors de l'activité minière). Toutefois, dans les sols miniers, l'activité microbienne est soumise à un seuil imposé par la libération de métaux potentiellement toxiques (Ni, Co, Mn, Mg) à proximité immédiate des racines (Amir & Pineau 2003^{a, b}), de sorte que l'amendement organique est lui-même susceptible d'accentuer la toxicité. Cette activité bactérienne libératrice de métaux étant plus élevée en conditions de faible aération (Quantin *et al.* 2002, L'Huillier & Edighoffer 1996), il est préconisé de favoriser une bonne aération du sol, justement en incorporant de la matière organique grossièrement broyée et en réduisant les risques d'hydromorphie des sols.

8. PERSPECTIVES

Les travaux de recherche en écologie microbienne des sols miniers de Nouvelle-Calédonie ont pris un essor important depuis une décennie et figurent parmi les priorités affichées des différents opérateurs de la recherche publique en Nouvelle-Calédonie (Université de la Nouvelle-Calédonie, Institut Agronomique néo-Calédonien, Institut de Recherche pour le Développement, CNRT Nickel et environnement). Les conditions sont donc extrêmement favorables à l'acquisition de connaissances nouvelles pour la compréhension du fonctionnement microbiologique des sols miniers et notamment des interfaces sols-micro-organismes-plantes. Ces travaux permettront de comprendre, de façon plus générale, les rôles des micro-organismes, en particulier des mycorhizes, dans l'adaptation des plantes à leur environnement, mais aussi fourniront des pistes de travail pour réussir la revégétalisation des sites miniers dégradés. En effet, la réinitialisation des processus microbiologiques du sol a été identifiée comme un préalable incontournable à la réussite de la remise en place d'un couvert végétal. Pour cela, des recherches sont menées afin de caractériser la biodiversité des micro-organismes des sols ultramafiques et d'étudier les mécanismes moléculaires de leur adaptation, notamment au nickel.

L'objectif est, à terme, d'optimiser l'utilisation des micro-organismes dans les processus de restauration écologique des sites miniers, mais également, de façon plus générale, de tirer profit des micro-organismes naturellement en interaction avec les plantes pour améliorer l'adaptation de celles-ci à leur environnement. Ainsi, l'utilisation des micro-organismes amènera naturellement à un usage raisonné des intrants habituels (engrais, pesticides) et, par là même, réduira l'impact environnemental des pratiques agricoles et forestières.

Tableau 5.1 : État mycorhizien d'espèces végétales de milieux ultramafiques néo-calédoniens. (Liste non exhaustive)

Espèces généralement bien endomycorhizées (MA, forte affinité)	Espèces généralement peu endomycorhizées (MA, faible affinité)
<ul style="list-style-type: none"> • Dennstaedtiaceae (fougère) <i>Pteridium esculentum</i> • Araucariaceae (gymnospermes) <i>Agathis lanceolata</i> <i>Agathis ovata</i> <i>Araucaria columnaris</i> <i>Araucaria montana</i> • Podocarpaceae (gymnospermes) <i>Dacrydium araucarioides</i> • Argophyllaceae <i>Argophyllum laxum</i> • Casuarinaceae <i>Casuarina collina</i> <i>Gymnostoma chamaecyparis</i> <i>Gymnostoma poissonianum</i> • Clusiaceae <i>Garcinia amplexicaulis</i> • Cunoniaceae <i>Codia discolor</i> <i>Codia montana</i> <i>Cunonia macrophylla</i> <i>Geissois hirsuta*</i> <i>Geissois pruinosa*</i> <i>Pancheria alaternoides</i> • Ericaceae <i>Cyathopsis albicans</i> <i>Dracophyllum</i> sp. • Fabaceae <i>Serianthes</i> sp. • Flacourtiaceae <i>Homalium kanaliense*</i> • Goodeniaceae <i>Scaevola coccinea</i> <i>Scaevola montana</i> • Myrtaceae <i>Carpolepis laurifolia</i> <i>Cloezia artensis</i> <i>Tristaniopsis calobuxus</i> <i>Tristaniopsis guillainii</i> <i>Xanthostemon multiflorus</i> <i>Xanthostemon</i> sp. • Picrodendraceae <i>Longetia buxoides</i> • Phyllanthaceae <i>Phyllanthus favieri*</i> <i>Phyllanthus</i> spp. • Rhamnaceae <i>Alphitonia neocaledonica</i> • Rubiaceae <i>Psychotria douarrei*</i> • Rutaceae <i>Boronella koniamboensis</i> • Sapindaceae <i>Dodonaea viscosa</i> • Violaceae <i>Hybanthus austrocaledonicus*</i> 	<ul style="list-style-type: none"> • Cyperaceae <i>Costularia arundinacea</i> <i>Costularia comosa</i> <i>Costularia nervosa</i> <i>Costularia pubescens</i> <i>Schoenus neocaledonicus</i> • Proteaceae <i>Grevillea exul</i> <i>Grevillea gillivrayi</i> • Sapotaceae <i>Sebertia acuminata*</i> (inhibition de la mycorhization due uniquement aux teneurs élevées en Ni dans les racines en milieu naturel)
	<p>* Espèces hyperaccumulatrices de Ni.</p>
	<p style="text-align: center;">Espèces généralement très peu mycorhizées (MA) ou non mycorhizées (très faible affinité)</p>
	<ul style="list-style-type: none"> • Cyperaceae <i>Gahnia</i> sp. <i>Lepidosperma perteres</i> <i>Machaerina deplanchei</i> • Proteaceae <i>Stenocarpus</i> sp.
	<p style="text-align: center;">Espèces ectomycorhizées</p>
	<ul style="list-style-type: none"> • Fabaceae <i>Acacia spirorbis</i> • Myrtaceae <i>Arillastrum gummiferum</i> <i>Melaleuca pancheri</i> <i>Melaleuca quinquerivaria</i> <i>Tristaniopsis calobuxus</i> <i>Tristaniopsis glauca</i> <i>Tristaniopsis guillainii</i> <i>Tristaniopsis macphersonii</i> <i>Tristaniopsis ninndoensis</i> <i>Tristaniopsis vieillardii</i> • Nothofagaceae <i>Nothofagus aequilateralis</i> <i>Nothofagus balansae</i> <i>Nothofagus codonandra</i>

BIBLIOGRAPHIE

- Aerts R., Chatain P.S. 2000. The mineral nutrient of wild plants revisited : a re-evaluation of processes and patterns. *Adv. Ecol. Res.* 30 : 1-67.
- Agosti D., Alonso L.E. 2000. The ALL protocol. A standard protocol for the collection of ground-dwelling ants : 204- 206. In : Agosti et al. (eds.) : *Ants. Standard methods for measuring and monitoring biodiversity.* Smithsonian Institution Press, Washington.
- Agren J., Elmqvist T., Tunlid A. 1986. Pollination by deceit, floral sex ratios and seed set in dioecious *Rubus chamaemorus* L. *Oecologia* 70 : 332-338.
- Allee W. C. 1931. *Animal aggregations, a study in general sociology.* Univ. Chicago Press, Chicago.
- Allee W. C. 1941. Integration of problems concerning protozoan populations with those of general biology. *Am. Nat.* 75 : 473-487.
- Amir H., Lagrange A., 2008. Arbuscular mycorrhizal fungi from New Caledonian ultramafic soil improve the tolerance to nickel of endemic plant species. Sixth International Conference on Serpentine Ecology, 16-23 juin, Bar Harbor, USA.
- Amir H., Pineau R. 2003a. Relationship between extractable Ni, Co and others metals and microbiological characteristics of different ultramafic soils from New Caledonia. *Aust. J. Soil Res.* 41 : 1-14.
- Amir H., Pineau R. 2003b. Release of Ni and Co by microbial activity in New Caledonian ultramafic soils. *Can. J. Microbiol.* 49 : 288-293.
- Amir H., Pineau R., Violette Z. 1997. Premiers résultats sur les endomycorhizes des plantes de maquis miniers de Nouvelle-Calédonie. In : *Écologie des milieux sur roches ultramafiques et sur sols métallifères* (Eds Jaffré T., Reeves R. D., Becquer T), pp.75-85. Doc. Sci. Tech. III2, ORSTOM, Nouméa.
- Amir H., Barré N., Boulègue H., Colin F., Dreyfus B., Marini J-F., Mennesson T., Pelletier B., Quantin C., Pineau R., Tassin J. 2003. Résumé des travaux du colloque et recommandations. Colloque Préservation et restauration écologique en milieux tropical minier, juillet 2003, Nouméa.
- Amir H., Perrier N., Rigault F., Jaffré T. 2007. Relationships between Ni-hyperaccumulation and mycorrhizal status of different endemic plant species from New Caledonian ultramafic soils. *Plant Soil* 293 : 23-35.
- Amir H., Jasper D.A., Abbott L.K. 2008. Tolerance and induction of tolerance to Ni of arbuscular mycorrhizal fungi from New Caledonian ultramafic soils. *Mycorrhiza* 19 : 1-6
- Andrianoelina O., Favreau B., Ramamonjisoa L., Bouvet J-M. 2009. Small effect of fragmentation detected by chloroplast and nuclear microsatellites on the genetic diversity of *Dalbergia monticola* Bosser & R.Rabev., an endangered tree species of the eastern forest of Madagascar. *Ann. Bot.* 104 (6) : 1231-1242.
- Arcas X. 2008. Caractérisation des dynamiques germinatives d'espèces indigènes de maquis minier de Nouvelle-Calédonie : étude comparative en conditions contrôlées et sur site minier avec différents déblais. Stage IAC, Mémoire Master Gestion de la biodiversité, Univ. Paul Sabatier, Toulouse, août 2008, 73 p.
- Armstrong J.A. 1979. Biotic pollinisation mechanisms in the Australian flora-a review. *New Zeal. J. Bot.* 467-508.
- Asher C.J., Bell L.C. (Eds.). 1999. *Proceedings of the Workshop on Indicators of Ecosystem Rehabilitation Success.* Melbourne, 23-24 October 1998. (Australian Centre for Mining Environmental Research : Brisbane).
- Aubreville A., Le Roy J.F., Mac Kee H., Morat P. 1967-2006. *Flore de la Nouvelle-Calédonie et dépendances.* Muséum National d'Histoire Naturelle, Paris. 25 tomes.
- Bà A.M. 1990. Contribution à l'étude de la symbiose ectomycorhizienne chez deux essences forestières d'Afrique intertropicale : *Azelia africana* Sm. et *Uapaca guineensis* Müll.Arg. Thèse, USTL, Montpellier, France, 193 p.
- Bailly Y. 1986. Étude de la germination et de la conservation des semences d'essences forestières d'intérêt économique. Rapport de convention ORSTOM/CTFT. 429 p.
- Bailly C., Benamar A., Corbineaue F., Côme D. 1997. Changes in superoxide dismutase, catalase and glutathione reductase activities in sunflower seeds during accelerated ageing and subsequent priming. In : *Basic and Applied Aspects of Seed Biology*, (Eds : Ellis R. H., Black M., Murdoch A. J., Hong T. D.) Kluwer Academic Publishers, Dordrecht. pp 665-672.
- Baker A.J.M. 1981. Accumulators and excluders-strategies in the response of plants to heavy metals. *J. Plant Nut.* 3 : 643-654
- Baker A.J.M., Proctor J., Reeves R.D. 1992. *The Vegetation of Ultramafic (Serpentine) Soils* Intercept Ltd. Andover, U.K.
- Balkwill K. 2001. Serpentine ecology. *Proceedings of the third International Conference on Serpentine Ecology.* South Afr. J. Sci. 97 (part 2 special issue).
- Baroni Urbani C., Wilson E.O., 1987. The fossil members of the ant tribe Leptomyrmecini (Hymenoptera, Formicidae). *Psyche* 94 : 1-8.
- Barrabé L. 2005. Application d'une méthode d'échantillonnage floristique aux forêts denses humides de la Nouvelle-Calédonie. Mémoire ingénieur, IRD/INA Paris-Grignon.
- Barrett S. C. H. 1998. The evolution of mating strategies in flowering plants. *Trends Plant Sci.* 3 : 335-341.
- Barrière R., Dagostini G., Rigault F., Munzinger J. 2007. Caractérisation et cartographie de la végétation des milieux miniers de la côte Ouest de la Nouvelle-Calédonie. Rapport de Convention IRD/ DDEE Province Nord. 55 p+ cartes en annexe.
- Barrière R., Nigote W., Rigault F., Dagostini G., Munzinger J. 2008. Caractérisation et cartographie de la végétation des milieux miniers de la côte Nord Est de la Nouvelle-Calédonie. Rapport de Convention IRD/ DDEE Province Nord. 38 p + cartes en annexe.
- Bartish I.V., Swenson U.V., Munzinger J., Anderberg A.A. 2005. Phylogenetic relationships among New Caledonian Sapotaceae (Ericales) : molecular evidence for genetic polyphyly and repeated dispersal. *Am. J. Bot.* 92 : 667-673.
- Baskin C., Baskin J. 1998. *Seeds, Ecology, Biogeography, and Evolution of Dormancy and Germination.* Academic Press.
- Baskin J., Baskin C. 2004. A classification system for seed dormancy. *Seed Sci. Res.* 14 : 1-6.

- Baskin J., Davis B. H., Baskin C., Gleason S. M., Cordell S. 2004. Physical dormancy in seeds of *Dodonaea viscosa* (Sapindales, Sapindaceae) from Hawaii. *Seed Sci. Res.* 14 : 81-90.
- Bauer A.M., De Vaney K.D. 1987. Aspects of diet and habitat use in some New Caledonian lizards. *Amphibia-Reptilia* 8 : 349-364.
- Bauer A.M., Sadler R.A. 2000. The Herpetofauna of New Caledonia. Society for the Study of Amphibians and Reptiles. Ithaca, New York, USA, 310 p.
- Becher M., Talke I.N., Krall L., Krämer U. 2004. Cross-species microarray transcript profiling reveals high constitutive expression of metal homeostasis genes in shoot of the zinc hyperaccumulator *Arabidopsis halleri*. *Plant J.* 37 : 251-268.
- Becquer T., Bourdon E., Pétard J. 1995a. Disponibilité du nickel le long d'une toposéquence de sol développé sur roches ultramafiques de Nouvelle-Calédonie. *C.R. Acad. Sci. Paris, Ser. IIa*, 321 : 585-592.
- Becquer T., Bourdon E., L'Huillier L. 1995b. Disponibilité du nickel dans les sols développés sur roches ultramafiques de Nouvelle-Calédonie. 3^e Conférence Internationale sur la Biogéochimie des Éléments Traces, Ministère de l'Environnement, 15-19 mai 1995, Paris.
- Becquer T., Bourdon E., L'Huillier L. 1997. Mobilité du nickel dans les sols ferrallitiques ferritiques du Sud de la Nouvelle-Calédonie. In : *Écologie des milieux sur roches ultramafiques et sur sols métallifères* (éds Jaffré T., Reeves R. D., Becquer Th.), pp.57-63. Doc. Sci. Tech. III2, ORSTOM, Nouméa.
- Becquer T., Bourdon E., L'Huillier L., Quantin P., Herbillon A. 1998. Sources du nickel biodisponible dans les sols ferrallitiques ferritiques du sud de la Nouvelle-Calédonie. 16^e Congrès Mondial de la Science du Sol, 20-26 août 1998, Montpellier.
- Becquer T., Quantin C., Sicot M., Boudot J.P. 2003. Chromium availability in ultramafic soils from New-Caledonia. *Sci. Total Environ.* 301 : 251-261.
- Bellefontaine R., Sabir M., Kokou K., Guinko S., Saadou M., Ichaou A., Chaar H., Battono B.A., Saley K., Jhonn L. 2003. Revégétalisation, une quatrième voie : la propagation végétative naturelle. In : *Actes du XII^e Congrès forestier mondial. La forêt, source de vie*, Québec, Canada.
- Bewley J. D. 1997. Seed germination and dormancy. *Plant Cell* 9 : 1055-1066.
- Bird E.C., Dubois J.P., Iltis J.A. 1984. The impact of opencast mining on the rivers and coast of New Caledonia. The United Nations University. 53 p. Tokyo.
- Black M., Bewley D., Halmer P. 2006. *The Encyclopedia of Seeds : Science, Technology and Uses*. Ed. CAB.
- Boissenin M., Gomez S., Barré N., Chambrey C., Tassin J. 2006. Interactions entre l'aviifaune frugivore et la flore ligneuse en forêt sèche de Nouvelle-Calédonie. Rapport Programme Forêt Sèche n°3/2006.
- Bolton B. 1995. A new general catalogue of the ants of the World (Hymenoptera : Formicidae). Harvard University Press, Cambridge.
- Bonello P., Bruns T.D., Gardes M. 1998. Genetic structure of a natural population of the ectomycorrhizal fungus *Suillus pungens*. *New Phytol.* 138 : 533-542.
- Bonzon B., L'Huillier L., Edighoffer S., Bourdon E., Becquer T., Laubreaux P. 1995. Facteurs de la fertilité et de mise en valeur des sols ferrallitiques du Sud de la Grande Terre. Historique et résultats des recherches. Questions pour l'avenir. Nouméa, ORSTOM. *Conv. Sci. Vie; Agropédo.* 31 : 32 p.
- Bonzon B., Edighoffer S., L'Huillier L., Bourdon E., Becquer T. 1997. Facteurs de fertilité et conditions de mise en valeur des sols ferrallitiques ferritiques du Sud de la Grande Terre : problématique de leur étude. In : *Écologie des milieux sur roches ultramafiques et sur sols métallifères* (éds Jaffré T., Reeves R. D., Becquer T.), pp.39-47. Doc. Sci. Tech. III2, ORSTOM, Nouméa.
- Bonzon B., Dupont S., L'Huillier L. 2001. Mise en valeur des sols ferrallitiques des massifs du Sud de la Nouvelle-Calédonie. Fertilisations phosphatées et toxicités métalliques. Synthèse des résultats. Nouméa : ORSTOM. *Conv. ; Sci. Vie ; Agropédo.*, 36 : 61 p.
- Bottin L. 2006. Déterminants de la variation moléculaire et phénotypique d'une espèce forestière en milieu insulaire : cas de *Santalum austrocaledonicum* en Nouvelle-Calédonie. Thèse, Univ. Montpellier II, 132 p + annexes.
- Bottin L., Verhaegen D., Tassin J., Olivier I., Vaillant A., Bouvet J.M. 2005. Genetic diversity and population structure of an insular tree, *Santalum austrocaledonicum* in New Caledonian archipelago. *Mol. Ecol.* 14 : 1979-1989.
- Bourdon E., Becquer T., Edighoffer S., Bonzon B. 1997. Caractérisation du comportement physique de deux types de faciès de sol ferrallitiques issus de roches ultramafiques. In : *Écologie des milieux sur roches ultramafiques et sur sols métallifères* (éds Jaffré T., Reeves R. D., Becquer T.), pp.49-55. Doc. Sci. Tech. III2, ORSTOM, Nouméa.
- Boutherin D., Bron G. 2002. Multiplication des plantes horticoles. Ed. Tec & Doc. 2^e édition. 248 p.
- Boyd R.S. 2002. Does elevated body Ni concentration protect insects against pathogens ? A test using *Melanotrichus boydi* (Heteroptera : Miridae). *Am. Midl. Nat.* 147 (2) : 225-236.
- Boyd R.S. 2009. High nickel insects and nickel hyperaccumulator plants : a review. *Insect Sci.* 16 : 19-31
- Boyd R.S., Jaffré T. 2009. Elemental concentration of eleven New Caledonian plant species from serpentine soils : Elemental correlations and leaf age effects. *Northeast. Nat.* 16 (5) : 93-110.
- Boyd R.S., Martens S.N. 1992. The raison d'être for metal hyperaccumulation by plants. pp 279-289. In : *The vegetation of ultramafic (serpentine) soils* (Baker A.J.M., Proctor J., Reeves R.D., eds). Intercept, Andover, UK.
- Boyd R.S., Baker A.J.M., Proctor J. 2004. Ultramafic rocks : their soils, vegetation and fauna. Proceedings of the 4th International Conference on Serpentine Ecology. Science reviews 2000 Ltd. St Albans, Herts, UK.
- Boyd R.S., Wall M., Jaffré T. 2006. Nickel levels in arthropods associated with Ni hyperaccumulator plants from an ultramafic site in New Caledonia. *Insect Sci.* 13 : 271-277.
- Bradshaw A. D. 1997a. Restoration after mining for metals - an ecological view. In : *Écologie des milieux sur roches ultramafiques et sur sols métallifères* (éds T. Jaffré, R. D. Reeves, Th Becquer), pp.239-248. Doc. Sci. Tech. III2, ORSTOM, Nouméa.

- Bradshaw A. D. 1997b. Restoration of mined lands – using natural processes. *Ecol. Eng.* 8 : 255-269.
- Brady K.U., Kruckeberg A.R. and Bradshaw Jr. H.D. 2005. Evolutionary ecology of plant adaptation to serpentine soils. *Ann. Rev. Ecol. Evol. Syst.* 36 : 243-266.
- Brinon L.C. 2009. Répartition, écologie et multiplication de deux espèces de *Xanthostemon*, pour la conservation des espèces et la restauration des sites miniers. Rapport stage IAC, 2^e année Deust RGE, Univ. Nouvelle-Calédonie, 41 p.
- Brooks R.R. 1987. Serpentine and its vegetation : a multi-disciplinary approach. Dioscorides Press, Portland Oregon.
- Brooks R.R., Lee J., Reeves R.D., Jaffré T. 1977. Detection of nickeliferous rocks by analysis of herbarium specimens of indicator plants. *J. Geochem. Explor.* 7 : 49-57.
- Brundrett M. Mycorrhizal associations : the web resource, [En ligne]. <http://mycorrhizas.info/info.html> (Page consultée le 1^{er} décembre 2009).
- Brundrett M.C. 2009. Mycorrhizal associations and other means of nutrition of vascular plants : understanding the global diversity of host plants by resolving conflicting information and developing reliable means of diagnosis. *Plant and Soil*, 320 : 37-77.
- Brys R., Jacquemyn H., Hermy M. 2008. Pollination efficiency and reproductive patterns in relation to local plant density, population size, and floral display in the rewarding *Listera ovata* (Orchidaceae). *Bot. J. Linn. Soc.* 157 : 713-721.
- Buyck B., Hofstetter V., Eberhardt U., Verbeke A., Kauff F. 2008. Walking the thin line between *Russula* and *Lactarius* : the dilemma of *Russula* subsect. *Ochricompaetae*. *Fungal Divers.* 28 : 15-26.
- Chaintreuil C., Rigault F., Moulin J., Jaffré T., Fardoux J., Giraud E., Dreyfus B., Bailly X. 2008. Nickel resistance determinants in *Bradyrhizobium* strains from nodules of the endemic New Caledonian legume *Serianthes calycina*. *Appl. Environ. Microb.* 73 : 8018-8022.
- Chaney R.L., Angle J.S., Broadhurst C.L., Peters C.A., Tappero R.V., Sparks D.L. 2007. Improved understanding of hyperaccumulation yields commercial phytoextraction and phytomining technologies. *J. Environ. Qual.* 36 : 1429-1443.
- Chapman H.P. 1966. Diagnostic criteria for plants and soils. Riverside Univ. of California, Div. Agr. Sciences.
- Chazeau J. 1993. Research on New Caledonian terrestrial fauna : achievements and prospects. *Biodiv. Letters* 1 : 123-129.
- Chazeau J. 1997. Caractères de la faune de quelques milieux naturels sur sols ultramafiques en Nouvelle-Calédonie. In : *Écologie des milieux sur roches ultramafiques et sur sols métallifères* (éds Jaffré T., Reeves R. D., Becquer T.), pp. 95-105. Doc. Sci. Tech. III2, ORSTOM, Nouméa.
- Chazeau J., Jourdan H., Sadlier R., Bonnet de Larbogne L., Konghouleux J., Potiroa T. 2003. Identification, typologie et cartographie des groupements végétaux de basse altitude du Grand Sud calédonien et de la vallée de la Tontouta. Caractérisation écologique, botanique et zoologique des écosystèmes représentatifs de ces secteurs (Convention Province Sud/IRD). Rapport final 2^e partie, étude zoologique. Rap. No. 15. Conventions Sciences de la Vie Zoologie. IRD, Nouméa.
- Chazeau J., Jourdan H., Bonnet de Larbogne L., Konghouleux J., Potiroa T. 2004. Recherche des caractéristiques faunistiques des habitats se trouvant sur les sites retenus pour l'installation des infrastructures minières et industrielles du complexe de Goro Nickel. Contrat de Consultance Institutionnelle Goro Nickel/IRD. Rapport final. IRD, Nouméa.
- Cherrier J.F. 1974. Inventaire des ressources forestières de la Nouvelle-Calédonie, inventaire des peuplements de niaouli. CTFT, 41 p+ annexes.
- Cherrier J.F. 1983. Les essences forestières exploitables de Nouvelle-Calédonie. CTFT, Nouméa.
- Cherrier J.F. 1990. Reverdissement des terrains miniers en Nouvelle-Calédonie. *Bois et Forêts des Tropiques* 226 (3) : 5-23.
- Chiarucci A., Baker A.J.M. 2007. Proceedings of the fifth International Conference on Serpentine Ecology. *Plant Soil* 293 (special issue).
- Cohic F. 1959a. Contribution à l'étude des cochenilles de Nouvelle-Calédonie (Hom.) *Neoclaviccoccus ferrisi* n.g. n. sp. et *Neoclaviccoccus bugnicourti* n. sp. *Bulletin de la Société entomologique de France* 64 : 88-91.
- Cohic F. 1959b. Notes sur les espèces néocalédoniennes du genre *Orchamoplatus* Russell (Homoptera Aleyrodidae). *Journal d'Agriculture tropicale et de Botanique appliquée* 6 : 494-497.
- Colin F., Parron C., Bocquier G., Nahon D. 1980. Nickel and chromium concentration by chemical weathering of pyroxenes and olivine. UNESCO Intern. Symp. Athènes, 2 : 56-66.
- Côme D. 1982. Germination. pp. 129-225. In : Mazliak P, eds. *Physiologie végétale, II. Croissance et développement*. Hermann, Paris,
- Côme D., Corbinau F. 2000. Storage of seeds. pp. 755-770. In : *Improving Postharvest Technologies of Fruits, Vegetables and Ornamentals*, Artes F., Gill M.J., Conesa M.A. (eds).
- Côme D., Corbinau F. 2006. Dictionnaire de la biologie des semences et des plantules. Ed. Tec & Doc.
- Cooke J. A., Johnson M.S. 2002. Ecological restoration of land with particular reference to the mining of metals and industrial minerals : a review of theory and practice. *Environ. Rev.* 10 : 41-71.
- Cornu A., Sarraill J-M., Marion F. 2001. Espèces endémiques et restauration écologique en Nouvelle-Calédonie. *Bois et Forêts des Tropiques* 268 : 57-67.
- Dagostini G., Veillon J.M., Jaffré T. 1997. Inventaire et caractérisation de la flore et des groupements végétaux du massif de la Tiébaghi. Convention ORSTOM/SLN. Nouméa 14 p + annexes.
- Davis H. G., Taylor C. M., Lambrinos J. G., Strong D. R. 2004. Pollen limitation causes an Allee effect in a wind-pollinated invasive grass (*Spartina alternifolia*). *Proc. Natl. Acad. Sci.* 101 : 13804-13807.
- Derroire G., Lagrange A., Tassin J. 2008. Flowering and fruiting phenology in maquis of New Caledonia. *Acta Bot. Gallica* 155 : 263-275.
- Desmoulin F., Barré N. 2004. Inventaire et écologie de l'avifaune du plateau de Goro. Rapport IAC/Programme Elevage et Faune Sauvage n° 9/2004, 47 p.

- Dionisio C. 2008. Étude de l'impact du cerf rusa *Cervus timorensis* russa sur la restauration des sites miniers de Nouvelle-Calédonie. Stage IAC, Mémoire 2^e année Master Conservation et Restauration des Écosystèmes, Univ. Paul Verlaine – Metz, juillet 2008, 129 p.
- Dobzhansky T. 1937. Genetics and the Origin of Species, Columbia University Press.
- Ducoussou M., Contesto C., Jaffré T., Rigault F., Reddell P., Dreyfus B., Prin Y. 2001. Molecular and cytological characterization of a *Glomus* sp. induce myconodules in Casuarinaceae. In : 12th International Meeting on Frankia and Actinorhizal Plants, 17-21 June 2001, Carry-le-Rouet.
- Ducoussou M., Contesto C., Cossegal M., Prin Y., Rigault F., Eyssartier G., 2004. *Cantharellus garnierii* sp. nov., une nouvelle chanterelle des maquis miniers nickélifères de Nouvelle-Calédonie. Cryptogamie Mycol. 25 : 115-125.
- Duhoux E., Rinaudo G., Diem H.G., Augy F., Fernandez D., Boguusz D., Franche C., Dommergue Y., Huguenin B. 2001. Angiosperm *Gymnostoma* trees produce root nodules colonized by arbuscular mycorrhizal fungi related to *Glomus*. New Phytol. 149 : 115-125.
- Dumbleton L.J. 1961. The Aleyrodidae (Hemiptera-Homoptera) of New Caledonia. Pacific Science 15 : 114-136.
- Dupon J.F. 1986. Les effets de l'exploitation minière sur les îles hautes : le cas de l'extraction du minerai de nickel en Nouvelle-Calédonie. Environnement étude de cas, Pacifique Sud N°1, PROE, PNUE, CPS Nouméa.
- Duponnois R., Garbaye J., Bouchard D., Churin J.L. 1993. The fungus-specificity of mycorrhization helper bacteria (MHBs) used as an alternative to soil fumigation for ectomycorrhizal inoculation of bare-root Douglas-fir planting stocks with *Laccaria laccata*. Plant Soil 157 : 257-262.
- Duponnois R., Ouahmane L., Galiana A., Hafidi M., Prin Y., Dreyfus B. 2007. Valoriser et conserver les ressources forestières méditerranéennes : rôle potentiel des champignons mycorrhiziens associés à la strate arbustive pionnière. Bois et Forêts des Tropiques 294 : 29-37.
- Elam D. R., Ridley C. E., Goodell K., Ellstrand N. C. 2007. Population size and relatedness affect fitness of a self-incompatible invasive plant. Proc. Natl. Acad. Sci. USA 104 :549-552.
- Emerson B. C. 2002. Evolution on oceanic islands : molecular phylogenetic approach to understanding pattern and processes. Mol. Ecol. 11 : 951-966.
- Enright N.J., Rigg L., Jaffré T. 2001. Environmental controls on species composition along a (maquis) shrubland to forest gradient on ultramafics at Mt Do, New Caledonia. South African J. Sci. 97 : 573-580.
- Eyssartier G. 2009. Mission d'introduction à un inventaire mycologique de la Nouvelle-Calédonie. Rapport de mission, CIRAD, 10 p.
- Eyssartier G., Buyck B., Ducoussou M. 2009. *Cortinarius meleagris*, *Paxillus chalybaeus* et *Pluteus bressollensis* sp. nov., trois Agaricales remarquables de Nouvelle-Calédonie. Bulletin de la société mycologique de France, sous presse.
- Falk D.A., Knapp E.E., Guerrant E.O. 2001. An introduction to restoration genetics. Society for Ecological Restoration, for : Plant Conservation Alliance, Bureau of Land Management, US Department of Interior, 33 p.
- Fatercal V. 2009. Base de données sur la faune terrestre de Nouvelle-Calédonie. IRD/UMR 022 CBGP, Nouméa.
- Fernando D.R., Woodrow E., Jaffré T., Dumontet, V., Marshall A.T., Baker A.J.M. 2008. Foliar manganese accumulation by *Maytenus fournieri* (Celastraceae) in its native New Caledonia habitats : Populational variations and localisation by x ray microanalysis. New Phytol. 177 : 178-185.
- Field T., Brodribb T.J. 2005. A unique mode of parasitism in the conifer coral tree *Parasitaxus ustus* (Podocarpaceae). Plant Cell Environ. 28 : 1316-1325.
- Finch-Savage W. E., Leubner-Metzger G. 2006. Seed dormancy and the control of germination. New Phytol. 171 : 501-523.
- Florabank. 2007. Professional development training course for Seed Collectors.
- Fogliani B. 2002. De la connaissance physiologique des Cunoniaceae endémiques de la Nouvelle-Calédonie, à la recherche des caractéristiques physico-chimiques et biologiques de leurs substances bioactives d'intérêt. Thèse, Univ. Nouvelle-Calédonie, Nouméa.
- Fogliani B. 2008. Les végétaux terrestres de Nouvelle-Calédonie : mécanismes adaptatifs, conservation et valorisation. Thèse d'habilitation à diriger des recherches, Univ. Provence, 84 p.
- Ford, H. A., Paton, D.C. 1986. The dynamic partnership. Birds and Plants in Southern Australia. D. J. Woolman, Adelaide, Australia.
- Frankham R. 1997. Do island populations have less genetic variation than mainland populations? Heredity 78 : 311-327.
- Frankham R. 1998. Inbreeding and extinction : island populations. Conserv. Biol. 78 : 665-675
- Gâteblé G. 2009a. New Caledonia and its potential for new floriculture crops. Acta Horticulturae 813 : 29-36.
- Gâteblé G. 2009b. Potentialités de valorisation de la flore néo-calédonienne en horticulture ornementale. PHM Revue horticole, 524 : 39-44.
- Gâteblé G., Pastor M. 2006. Ontogenic stage, auxin type and concentration influence rooting of *Oxera sulfurea* stem cuttings. Acta Horticulturae 723 : 269-272.
- Gateblé G., Poitichili E. 2007. Installation d'une unité de multiplication végétative. La Calédonie Agricole. 112 : 20-24.
- Gâteblé G., Wamytan D. 2008. Substrats en horticulture ornementale. La Calédonie Agricole. 116 : 40-45.
- Gauthier D., Navarro E., Rinaudo G., Jaffré T., Jourand P., Prin Y. 1999a. Isolation, caractérisation (PCR-RFLP) and specificity of *Frankia* from 8 *Gymnostoma* species endemic to New Caledonia. Eur. J. Soil Biol. 35 : 199-205.
- Gauthier D., Jaffré T., Prin Y. 1999b. Occurrence of both *Casuarina*-infective and *Elaeagnus*-infective *Frankia* strains within actinorhizae of *Casuarina collina*, endemic to New Caledonia. Eur. J. Soil Biol. 35 : 9-15.
- Gauthier D., Jaffré T., Prin Y. 2000. Abundance of *Frankia* from *Gymnostoma* spp. in the rhizosphere of *Alphitonia neocaledonica*, a non-nodulated Rhamnaceae endemic to New Caledonia. Eur. J. Soil Biol. 36 : 169-175.
- Gendre D., Czernic P., Conéjéro G., Pianelli K., Briat J-F., Lebrun M. and Mari S. 2007. TcYSL3, a member of the YSL gene family from the hyperaccumulator *Thlaspi caerulescens*, encodes a nicotianamine-Ni/Fe transporter. Plant J. 49 : 1-15.

BIBLIOGRAPHIE

- Godley, E. J. 1979. Flower biology in New Zealand. *New Zeal. J. Bot.* 467-508.
- Grandcolas P, Murienne J, Robillard T, Desutter-Grandcolas L, Jourdan H, Guilbert E, Deharveng L. 2008. New Caledonia very old Darwinian island? *Phil. Trans. R. Soc. B.* 363 : 3309-3317.
- Grant K, Koch J. 2007. Decommissioning Western Australia's First Bauxite Mine : Co-evolving vegetation restoration techniques and targets. *Ecol. Manag. & Rest.* 8 (2) : 92-105.
- Grignon C. 2006. Accumulation et synthèse de données floristiques relatives à la réserve de la Forêt Nord de Nouvelle-Calédonie. IRD/ Univ. P. et M Curie. 61 p.
- Grignon C., Dagostini G., Rigault F., Munzinger J. 2009. Caractérisation et cartographie des formations végétales de huit aires protégées de la Province Sud. (Rapport d'étape n°2). Convention IRD/DENV Province Sud. 69 p.
- Grosman R. 1968. Le chrome dans le sol et la plante. Mise au point bibliographique. *Bull. Assoc. Et. Sol.* 3 : 115-124.
- Guilbert E. 1994. Biodiversité des arthropodes de la canopée dans deux forêts primaires en Nouvelle-Calédonie. Thèse de Doctorat, Muséum national d'Histoire naturelle, Paris, 189 p., annexes.
- Guilbert E., Chazeau J., Bonnet de Larbogne L. 1994. Canopy arthropod diversity of New Caledonian forests sampled by fogging : preliminary results. *Memoires of the Queensland Museum* 36 : 77-85.
- Guilbert E., Baylac M., Najt J. 1995. Canopy arthropod diversity in a New Caledonian primary forest sampled by fogging. *Pan-Pacific Entomol.* 71 : 3-12.
- Guillon J.H. 1975. Les massifs de péridotites de Nouvelle-Calédonie. *Mém. ORSTOM*, 76, 120 p.
- Hackney E. E. McGraw J. B. 2001. Experimental demonstration of an Allee effect in American ginseng. *Conserv. Biol.* 15 : 129-136.
- HacsKaylo E., Vozzo J.A. 1967. Inoculation of *Pinus caribaea* with pure cultures of mycorrhizal fungi in Puerto Rico. XVI IUFRO-Congress Munich, Vol. V, 139-148.
- Hanikken M., Talke I.N., Haydon M.J., Lanz C., Nolte A., Motte P., Kroymann J., Weigel K., Krämer U. 2008. Evolution of metal hyperaccumulation required cis-regulatory changes and triplication of HMA4. *Nature* 453 : 391-395.
- Haydon M.J., Cobbett C.S. 2007. Transporters of ligands for essential metal ions in plants. *New Phytol.* 174 : 499-506.
- Hegarty T.W. 1978. The physiology of seed hydration and dehydration, and the relation between water stress and the control of germination : a review. *Plant Cell Environ.* 1 : 101-119.
- Heller R. 1969. Biologie végétale. II. Masson et Cie, 578 p.
- Herbert J., Hollingsworth P.M., Gardner M.F., Mill R.R., Thomas P.L., Jaffré T. 2002. Conservation genetics and phylogenetics of New Caledonian *Retrophillum* (Podocarpaceae) species. *New Zeal. J. Bot.* 40 (2) : 175-188.
- Herrera A., Hery M., Stach J.E.M., Jaffré T., Normand P., Navarro E. 2007. Species richness and phylogenetic diversity comparisons of soil microbial communities affected by nickel-mining and revegetation efforts in New Caledonia. *Eur. J. Soil Biol.* 43 : 130-139.
- Hery M., Nazaret S., Jaffré T., Normand Ph., Navarro E. 2003. Adaptation to nickel spiking of bacterial communities in Neo-caledonian soils. *Environ. Microbiol.* 5 (1) : 3-12.
- Hery M., Philippot L., Meriaux E., Poly F., Le Roux X., Navarro E. 2005. Nickel mine spoils revegetation attempts : effect of pioneer plant on two functional bacterial communities involved in the N-cycle. *Environ. Microbiol.* 7 : 486-498.
- Hibbett D.S., Donoghue M.J., 2000. Evolutionary instability of ectomycorrhizal symbioses in basidiomycetes. *Nature* 407 : 506-508.
- Higgins P.J. 1999. Handbook of Australian, New Zealand and Antarctic birds. Vol 4. Parrots to Dollarbirds. P.J. Higgins Editeur. Oxford University Press.
- Higgins P.J., Peter J.M., Steele W.K. (eds) 2001. Handbook of Australian, New Zealand and Antarctic birds. Vol 5. Tyrant-flycatchers to Chats. Oxford University Press.
- Hobbs R.J., Harris J.A. 2001. Restoration Ecology : repairing the Earth's ecosystems in the New Millennium. *Restor. Ecol.* 9 : 239-246.
- Holloway J. 1979. A survey of the Lepidoptera, biogeography and ecology of New Caledonia. W. Junk, The Hague, Series Entomologica 15, 588 p.
- Honnay O., Jacquemyn H. 2006. Susceptibility of common and rare plant species to the genetic consequences of habitat fragmentation. *Conserv. Biol.* 21 : 823-831.
- Hope G., Pask J. 1998. Tropical vegetational change in the late Pleistocene of New Caledonia. *Palaeogeography, Palaeoclimatologie, Palaeoecology* 142 : 1-21.
- ISTA. 2003. ISTA Working Sheets on Tetrazolium testing, Vol 1 : Agricultural, Vegetable and Horticultural Species, Ed. ISTA.
- Jaffré T. 1974. La végétation et la flore d'un massif de roches ultrabasiques de Nouvelle-Calédonie : le Koniambo *Candollea* 29 : 493-499.
- Jaffré T. 1976. Composition chimique et condition de l'alimentation minérale des plantes sur roches ultrabasiques (Nouvelle-Calédonie). *Cahiers ORSTOM sér. Biol.*XI (1) : 53-63.
- Jaffré T. 1978. Accumulation du manganèse par des espèces associées aux terrains ultrabasiques de Nouvelle-Calédonie. *C.R. Acad. Sci. Paris (D)* 289 : 425-428.
- Jaffré T. 1979. Accumulation du manganèse par les Protéacées de Nouvelle-Calédonie. *C.R. Acad. Sciences. Paris (D)* 284 (16) : 1573- 1575.
- Jaffré T. 1980. Étude écologique du peuplement végétal des sols dérivés de roches ultrabasiques en Nouvelle-Calédonie. Thèse, Univ. Paris-Sud (XI)-ORSTOM, Paris.
- Jaffré T. 1992. Floristic and Ecological diversity of the vegetation on ultramafic rocks in New Caledonia. 101-107. In : *The Vegetation of Ultramafic (Serpentine) Soils*, (eds Baker A.J.M., Proctor J., Reeves R.D.). Intercept Ltd. Andover, U.K.
- Jaffré T. 1993. The relationship between ecological diversity and floristic diversity in New Caledonia. *Biodiversity letter* 1 : 82-87.
- Jaffré T. 1995. Distribution and ecology of the conifers of New Caledonia. In : *Conifers of the Southern Hemisphere*, (eds N.J. Enright, R.S. Hill). Melbourne University Press, Australia. pp. 177-196

- Jaffré T. 1996. Étude comparative des formations végétales et des flores des roches ultramafiques de Nouvelle-Calédonie et d'autres régions du monde. In : Phytogéographie tropicale, réalités et perspectives. (eds Guillaumet J.L., Belin M.), pp. 137-149. Colloques et Séminaire ORSTOM, Paris.
- Jaffré T. 2003. Reconnaissance et caractérisation de la végétation et de la flore de la presqu'île de Vavouta. Rapport de consultance IRD/Falconbridge 20 p.
- Jaffré T., Latham M. 1974. Contribution à l'étude des relations sol-végétation sur un massif de roches ultrabasiqes de la côte Ouest de la Nouvelle-Calédonie : le Boulinda. *Adansonia* 14 (3) : 311-336.
- Jaffré T., Latham M. 1976. Recherches sur les possibilités d'implantation végétale sur déblais miniers. Rapport de convention ORSTOM/SLN. 16 p.
- Jaffré T., Pelletier B. 1992. Plantes de Nouvelle-Calédonie permettant de revégétaliser des sites miniers. S.L.N., Nouméa. 114 p.
- Jaffré T., Rigault F. 1989. Recherches sur les possibilités d'implantation végétale sur sites miniers. Nouméa : ORSTOM, 20 p.
- Jaffré T., Rigault F. 1991a. Recherches sur les possibilités d'implantation végétale sur déblais miniers. ORSTOM/SLN, Nouméa. *Sci. Vie, Bota., Convention*, n°5. 77 p.
- Jaffré T., Rigault F. 1991b. Recherches sur les possibilités d'implantation végétale sur déblais miniers ORSTOM/SLN, Nouméa. *Sci. Vie, Bota., Convention*, n°4. 43 p.
- Jaffré T., Rigault F. 1998. Gestion de la diversité floristique en zone minière. Actes du colloque sur l'environnement Koné 29-31 juillet 1998 (ed. B.Cressens, Province Nord) pp 166-170. Pouembout Nouvelle-Calédonie.
- Jaffré T., Schmid M. 1974. Accumulation du nickel par une Rubiacée de Nouvelle-Calédonie, *Psychotria douarrei* (Beauvisage G.) Däniker. *C.R. Acad. Sci. Paris, (D)* 278 : 1727-1730.
- Jaffré T., Veillon J.M. 1990. Étude floristique et structurale de deux forêts denses humides sur roches ultrabasiqes en Nouvelle-Calédonie. *Bull. Mus. Natl. Hist. Nat., Paris, sér. 12, section B, Adansonia* 1990 (3-4) : 243-273.
- Jaffré T., Latham M., Quantin P. 1971. Les sols des massifs miniers de Nouvelle-Calédonie et leur relation avec la Végétation. Rapport ORSTOM. 26 p + annexes.
- Jaffré T., Brooks R.R., Lee J., Reeves R.D. 1976. *Sebertia acuminata* : a hyperaccumulator of nickel from New-Caledonia. *Science* 193 : 579-580.
- Jaffré T., Latham M., Schmid M. 1977. Aspects de l'influence de l'extraction du minerai de nickel sur la végétation et les sols en Nouvelle-Calédonie. *Cah. ORSTOM (Biol.)*, 12 (4) : 307-321.
- Jaffré T., Brooks R.R., Trow J.M. 1979a. Hyperaccumulation of nickel by *Geissois* species. *Plant Soil* 51 (1) : 157-162.
- Jaffré T., Kersten W., Brooks R.R., Reeves R.D. 1979b. Nickel uptake by Flacourciaceae of New-Caledonia. *Proc. R. Soc. Lond. (B)* 205 : 385-394.
- Jaffré T., Morat P., Veillon J.M., MacKee H.S. 1987. Changements dans la végétation de la Nouvelle-Calédonie au cours du Tertiaire : la végétation des roches ultrabasiqes. *Bull. Mus. natl. Hist. nat., B, Adansonia*, 4è. Sér. 9 (3) : 273-288.
- Jaffré T., Rigault F., Sarraillh J.M. 1993. Essais de revégétalisation par des espèces locales d'anciens sites miniers de la région de Thio. ORSTOM – CIRAD – Province Sud – SLN, Nouméa. *Sci. Vie, Bota., Convention*, n°7. 31 p.
- Jaffré T., Gauthier D., Rigault F., McCoy S. 1994a. Les Casuarinaceae endémiques, caractéristiques écologiques et nutritionnelles. *Bois et Forêts des Tropiques* 242 : 31-43.
- Jaffré T., Morat P., Veillon J.M. 1994b. La flore, caractéristiques et composition floristique des principales formations végétales. Dossier Nouvelle-Calédonie. *Bois et Forêts des Tropiques* 242 : 7-30.
- Jaffré T., Rigault F., Sarraillh J.M. 1994c. Végétalisation des anciens sites miniers. Dossier Nouvelle-Calédonie, Bois et Forêts des Tropiques 242 : 45-57.
- Jaffré T., McCoy S., Rigault F., Dagostini G. 1997a. Quelle méthode de végétalisation pour la réhabilitation des anciens sites miniers de Nouvelle-Calédonie. In : *Écologie des milieux sur roches ultramafiques et sur sols métallifères* (éds Jaffré T., Reeves R. D., Becquer T.), pp. 285-288. *Doc. Sci. Tech. III2, ORSTOM, Nouméa.*
- Jaffré T., Reeves R.D., Becquer T. 1997b. *Écologie des milieux sur roches ultramafiques et sur sols métallifères (Ecology of ultramafic and metalliferous areas)*. Proceedings of the 2nd International Conference on Serpentine Ecology. *Doc. Sci. Tech. III2, (special issue) ORSTOM, Nouméa.*
- Jaffré T., Veillon J.M., Pintaud J.C. 1997c. Comparaison de la diversité floristique des forêts denses humides sur roches ultramafiques et sur substrats différents en Nouvelle-Calédonie. In : *Écologie des milieux sur roches ultramafiques et des sols métallifères* (éds Jaffré T., Reeves R.D., Becquer T.), pp.163-170. *Doc. Sci. Tech. III2, ORSTOM, Nouméa.*
- Jaffré T., Bouchet P., Veillon J.M. 1998a. Plant extinction in New Caledonia : is the system of protection adequate? *Biodivers. Conserv.* 7 : 109-135.
- Jaffré T., Rigault F., Dagostini G. 1998b. Impact des feux de brousse sur les maquis ligno-herbacés des roches ultramafiques de Nouvelle-Calédonie. *Adansonia*, sér. 3. 20 (1) : 173-189.
- Jaffré T., Dagostini G., Rigault F. 2001a. Végétation et flore du site d'implantation de la future usine de INCO Goro Nickel SA. Consultance pour INCO Goro Nickel, Nouméa IRD. 28 p.
- Jaffré T., McCoy S., Rigault F., Navarro E. 2001b. Comparative study of flora and symbiotic micro-flora diversity in two *Gymnostoma* formations on ultramafic rocks in New Caledonia. *South African Journal of Science* 97 : 599-603.
- Jaffré T., Morat P., Veillon J.M., Rigault F., Dagostini G. 2001c. Composition et caractérisation de la flore indigène de Nouvelle-Calédonie. Nouméa : IRD. *Doc. Sci. Tech. II 4*, 121 pp. (seconde édition + addenda 2004).
- Jaffré T., Dagostini G., Rigault F. 2003. Identification typologie et cartographie des groupements végétaux de basse altitude du Grand Sud Calédonien et de la vallée de la Tontouta. Convention IRD/ Province Sud. IRD Nouméa. (*Sci., Vie, Bota., n°12*). 84 p. + annexes.
- Jaffré T., Dagostini G., Rigault F., Coïc N. 2004. Inventaires floristiques des unités de végétation de la zone d'implantation des infrastructures minières et industrielles de Goro Nickel. Rapport de synthèse. Consultance IRD/ Goro Nickel SA. 42 p. + annexes.

- Jaffré T., Rigault F., Munzinger J. 2008. Identification and characterisation of floristic groups in dry forest relicts of a West Coast region of New Caledonia. *Pacific Conservation Biology* 14 (2) : 128-145.
- Jaffré T., Rigault F., Dagostini G., Tinel J., Munzinger J. 2009a. Fichier floristique et écologique des plantes vasculaires autochtones de la Nouvelle-Calédonie. IRD, UMR AMAP. Laboratoire de Botanique et d'Écologie Appliquée, Herbarium (NOU), Nouméa. (Inédit).
- Jaffré T., Rigault F., Dagostini G., Tinel-Fambart J., Wulff A., Munzinger J. 2009b. Input of the different vegetation units to the richness and endemism of the New Caledonian flora. Proceedings of the 11th Pacific Sciences Inter Congress, 2-6 march 2009, Tahiti, French Polynesia.
- Jaffré T., Munzinger J., Lowry II P.P. 2010. Threats to the conifer species found on New-Caledonia's ultramafic massifs and proposals for urgently needed measure to improve their protection. *Biodivers. Conserv.* 19 : 1485-1502.
- Jourdan H. 1997. Are serpentine biota free from successful biological invasions? Southern New Caledonian ant community example : 107-108. In : *Écologie des milieux sur roches ultramafiques et sur sols métallifères*. (eds Jaffré T., Reeves R.D., Becker T.). ORSTOM, Nouméa.
- Jourdan H. 1999. Dynamique de la biodiversité de quelques écosystèmes terrestres néo-calédoniens sous l'effet de l'invasion de la fourmi peste *Wasmannia auropunctata* (Roger), 1863 (Hymenoptera : Formicidae). Thèse, Univ. Paul Sabatier, Toulouse.
- Jourdan H. 2002. New Caledonian ant fauna : a hot spot for ant diversity in the Pacific. In : XIV International Congress of IUSSI. The golden Jubilee Proceedings, 27th July - 3rd August 2002. Hokkaido Univ., Sapporo. p. 167.
- Jourdan H., Sadlier R., Bauer A. 2001. Little fire ant invasion (*Wasmannia auropunctata*) as a threat to New Caledonian lizards : evidence from a sclerophyll forest (Hymenoptera : Formicidae). *Sociobiology* 38 : 283-301.
- Karnadi G. 2008. Identification de méthodes permettant de caractériser la viabilité de graines d'espèces de terrains miniers de Nouvelle-Calédonie. Rapport stage IAC, Deust RGEM, Univ. Nouvelle-Calédonie, décembre 2008, 63 p.
- Kato M., Kawakita A. 2004. Plant-pollinator interactions in New Caledonia influenced by introduced honey bees. *Am. J. Bot.* 91 : 1814-1827.
- Kazakou E., Dimitrakopoulos P.G., Baker A.J.M., Reeves R.D., Troumbis A.Y. 2008. Hypotheses, mechanisms and trade-offs of tolerance and adaptation to serpentine soils : from species to ecosystem levels. *Biol. Rev.*, 83 : 495-508.
- Kersten W.J., Brooks R.R., Reeves R.D. Jaffré T. 1979. Nickel uptake by New Caledonian species of *Phyllanthus*. *Taxon* 28 (5-6) : 529-534.
- Kersten W.J., Brooks R.R., Reeves R.D., Jaffré T. 1980. Nature of nickel complexes in *Psychotria douarrei* and other nickel accumulating plants. *Phytochem.* 19 : 1963-1965.
- Kettle C. J., Hollingsworth P. M., Jaffré T., Moran B., Ennos R. A. 2007. Identifying the early genetic consequences of habitat degradation in a highly threatened tropical conifer, *Araucaria nemorosa* Laubenfels, *Mol. Ecol.* 16 : 3581-3591.
- Kettle C.J., Ennos R.A., Jaffré T., Gardner M., Hollingsworth P. 2008. Cryptic genetic bottlenecks during restoration of an endangered tropical conifer. *Biol. Conserv.* 141 : 1955-1961.
- Khade S.W., Adholey A. 2007. Feasible bioremediation through arbuscular mycorrhizal fungi imparting heavy metal tolerance : a retrospective. *Bioremediation Journal*, 11 : 33-43.
- Kier G., Kreft H., Lee T.M., Jetz W., Ibsch P.L., Nowicki C., Mutke J., Barthlott W. 2009. A global assessment of endemism and species richness across island and mainland regions. *PNAS* 106 (23): 9322-9327.
- Kotiluoto R., Ruokolainen K., Kettunen M. 2009. Invasive *Acacia auriculiformis* Benth. in different habitats in Unguja, Zanzibar. *Afr. J. Ecol.* 47(1) : 77-86.
- Krämer U., Talke I., Hanikenne M. 2007. Transition metal transport. *FEBS Lett.* 581 : 2263-2272.
- Kranitz M.L. 2005. Systematics and evolution of New Caledonian *Araucaria*. Thèse, Univ. Edinburgh, UK. 218 p.
- Krückeberg A.R. 1954. The ecology of serpentine soils. III. Plant species in relation to serpentine soils. *Ecology* 35 : 267-274.
- Kull C. A., Tassin J., Rambeloarisoa G., Sarrailh J.M. 2008. Invasive Australian acacias on western Indian Ocean islands : a historical and ecological perspective. *Afr. J. Ecol.* 46(4) : 684-689.
- L'Huillier L. 1994. Biodisponibilité du nickel dans les sols ferrallitiques ferritiques de Nouvelle-Calédonie. Effets toxiques de Ni sur le développement et la physiologie du maïs. Thèse, Univ. Montpellier II, France.
- L'Huillier L. 1997a. Mécanismes d'action toxique du nickel chez le maïs. In : *Écologie des milieux sur roches ultramafiques et des sols métallifères* (eds Jaffré T., Reeves R.D., Becquer T.), pp.215-222. Doc. Sci. Tech. III2, ORSTOM, Nouméa.
- L'Huillier L. 1997b. Mise en valeur des sols ferrallitiques des massifs du Sud de la Nouvelle-Calédonie. Evaluation de la sensibilité au nickel des plantes cultivées. 1. Premiers résultats sur des espèces maraichères. Nouméa : ORSTOM. *Conv. ; Sci. Vie; Agropédo.* 35 : 22 p.
- L'Huillier L. 1998. Mise en valeur des sols dérivés des massifs ultrabasiqes de Nouvelle-Calédonie. Détermination de la sensibilité des plantes cultivées aux métaux (Ni, Mn). Résultats sur des espèces maraichères, fruitières et fourragères. Nouméa : ORSTOM. *Conv. ; Sci. Vie; Agropédo.*, 44 : 40 p.
- L'Huillier L. 2007. Assessment of soil seed banks for rehabilitation of nickel mines in New Caledonia. In "Proceedings of the Seed Ecology II 2007 Conference, 9-13 September, Perth, Australia" (Eds. S Turner S., Merritt D., Clarke S., Commander L., Dixon K.). p. 51. Kings Park and Botanic Garden, Perth, Australia.
- L'Huillier L., Edighoffer S. 1991. Mise en valeur des sols ferrallitiques des massifs du Sud de la Nouvelle-Calédonie. Étude de la toxicité du nickel sur les plantes cultivées : synthèse des connaissances actuelles. Nouméa : ORSTOM. *Conv. ; Sci. Vie; Agropédo.*, 11 : 16 p.
- L'Huillier L., Edighoffer S. 1996. Extractability of nickel and its concentration in cultivated plants in Ni rich ultramafic soils of New Caledonia. *Plant soil* 186 : 255-264.
- L'Huillier L., d'Auzac J., Durand M., Michaud-Ferrière N. 1996. Nickel effects on two maize (*Zea mays*) cultivars : growth, structure, Ni concentration and localization. *Can. J. Bot.* 74 : 1547-1554.

- L'Huillier L., Dupont S., Dubus I., Becquer T., Bourdon E., Laubreaux P., Bonzon B. 1998. Carence et fixation du phosphore dans les sols ferrallitiques ferritiques de Nouvelle-Calédonie. 16^e Congrès Mondial de la Science du Sol, 20-26 août 1998, Montpellier.
- Lagrange A. 2009. Études écologique et microbiologique des espèces du genre *Costularia* (Cyperaceae), pionnières des sols ultramafiques en Nouvelle-Calédonie : perspectives d'application à la restauration écologique. Thèse, Univ. Nouvelle-Calédonie, 234 p.
- Lagrange A., Derroire G., Tassin J. 2004. Projet d'optimisation des coûts pour la réhabilitation minière : synthèse des travaux effectués dans le cadre de l'essai 584. Rapport de convention IAC-Falconbridge, Ed. IAC, 2004, 56 p.
- Lagrange A., Ducouso M., Jourand P., Majorel C., Amir H. 2009. New insights into the mycorrhizal behaviour of Cyperaceae. Role of arbuscular mycorrhizas in growth and adaptation of *Costularia comosa* in New Caledonian ultramafic soils. Can. J. Microbiol. soumis.
- Lagrange A., Rigault F., L'Huillier L., Derroire G., Jaffré T., Ambrosi J. P. 2010. Phytosociology and soil chemistry relationships on an ultramafic weathering sequence of New Caledonia. (soumis à *Oecologia*).
- Lambers H., Raven J.A., Shaver G.R., Smith S.E. 2007. Plant nutrient-acquisition strategies change with soil age. *Trends Ecol. Evol.* 23 (2) : 95-106.
- Latham M. 1975a. Les sols d'un massif de roches ultrabasiqes de la côte Ouest de la Nouvelle-Calédonie : Le Boulinda. Les sols à accumulation humifère. Cah. ORSTOM, Sér. Pédologie Vol XIII : 27-35.
- Latham M. 1975b. Les sols d'un massif de roches ultrabasiqes de la côte Ouest de la Nouvelle-Calédonie : Le Boulinda. Les sols à accumulation ferrugineuse relative. Cah. ORSTOM, Sér. Pédologie Vol. XIII : 159-172.
- Latham M. 1986. Altération et pédogenèse sur roches ultramafiques en Nouvelle-Calédonie. Genèse et évolution des accumulations de fer et de silice en relation avec les formations du modelé. Étude et thèses. ORSTOM Paris.
- Latham M., Quantin P., Aubert G. 1978. Étude des sols de Nouvelle-Calédonie. Notice explicative n° 78. ORSTOM Paris.
- Le Breton J., Chazeau J., Jourdan H. 2003. Immediate impacts of invasion by *Wasmannia auropunctata* (Hymenoptera : Formicidae) on native litter ant fauna in a New Caledonian rain forest. *Austral Ecol.* 28 : 204-209.
- Le Floch E., Aronson J. 1995. L'Écologie de la restauration. Définition de quelques concepts de base. *Natures, Sciences, Sociétés* 3, Hors série, 29-35.
- Le Mire-Pécheux L. 1996. Impact écologique de l'introduction d'une espèce végétale sur la diversité floristique endémique des maquis miniers de la Nouvelle-Calédonie : le cas des plantations de *Pinus caribaea* var *hondurensis* (Wild) dans la Province Sud (Plaine des Lacs). Mémoire DEA, Univ. Orléans, France, 80 p. + annexes.
- Lee J., Reeves R.D., Brooks R.R., Jaffré T. 1977. Isolation and identification of a citrate-complex of nickel from nickel-accumulating plants. *Phytochem.* 16 : 1503-1505.
- Lemay V., Gâteblé G. 2007. Essais de macro-bouturage d'espèces endémiques rares pour la société Goro Nickel. Rapport final de convention IAC/Goro Nickel. 58 p.
- Lemay V., Gâteblé G., McCoy S. 2009. Vegetative propagation of two endemic species of *Cloezia* Brongn. & Gris for conservation and mining revegetation activities in New Caledonia. *New Forest* 37 : 1-8.
- Léon V. 2005. Contribution à la caractérisation des stratégies mises en jeu par les plantes endémiques à la Nouvelle-Calédonie pour leur développement sur les sols nickelifères. Thèse, Univ. Nouvelle-Calédonie. 382 p.
- Lhuillier E., Broucke A., Vaillant A., Maggia L. 2009a. The population genetics approach : a sustainable management tool of the natural resources and environment for New Caledonia. In : Proceedings 11th Pacific Science Intercongress 2009, Tahiti – Polynésie française.
- Lhuillier E., Broucke A., Maggia L. 2009b. Mécanismes biologiques de la colonisation des paysages de Nouvelle-Calédonie par le niaouli (*Melaleuca quinquenervia*). Rapport final projet MOM 2005, 38 p + annexes.
- Lister R., Gregory B.D., Ecker J.R. 2009. Next is now : new technologies for sequencing of genomes, transcriptomes, and beyond. *Curr. Opin. Plant Biol.* 12 : 107-118
- Lloyd M.V., Barnett G., Doherty M.D., Jeffree R.A., John J., Majer J.D., Osborne J.M., Nichols O.G. 2002. Managing the impacts of the Australian minerals industry on biodiversity. Final Report. ACMER (Australian Center for Mining Environmental Research), Curtin.
- Lowry P.II. 1996. Diversity, endemism, and extinction in the flora of New Caledonia. In : C.I Peng and P.P II Lowry eds, Rare, Threatened, and Endangered Floras of Asia of the Pacific Rim. Institute of botany, Academia Sinica, Monogr. Ser. N° 16, Taipei. pp 181-206.
- Lowry P.P. II., Munzinger J., Bouchet P., Géaux H., Bauer A., Langrand O. and Mittermeier R.A. 2004b New Caledonia. In : Mittermeier R.A., et al. (eds), Hotspots Revisited : Earth's Biologically Richest and Most Threatened Terrestrial Ecoregions, CEMEX, Mexico. pp. 193-197.
- Luçon S., Marion F., Niel J.F., Pelletier B. 1997. Réhabilitation des sites miniers sur roches ultramafiques en Nouvelle-Calédonie. Écologie des milieux sur roches ultramafiques et sur sols métallifères (éds Jaffré T., Reeves R. D., Becquer T.), Doc. Sci. Tech. III2, ORSTOM, Nouméa. pp. 297-303
- Manauté J., Jaffré T., Veillon J.M., Kranitz M.L. 2004. Review of the Araucariaceae in New Caledonia. In : Proc. of the Symp. of Dendrology, Aukland. pp 403-417 (version Française IRD/Province Sud, Nouméa).
- Margara J. 1989. Bases de la multiplication végétative. Ed. INRA. 262 p.
- Mari S., Gendre D., Pianelli K., Ouerdane L., Lobinski R., Briat J-F., Lebrun M. and Czernic P. (2006) Root-to-shoot long-distance circulation of nicotianamine and nicotianamine-nickel chelates in the metal hyperaccumulator *Thlaspi caerulescens*. *J. Exp. Bot.*, 57 :4111-4122.
- Marques C. M., Vasquez-Kool J., Carocha V. J., Ferreira J. G., O'Malley D. M., Liu B.-H. et Sederoff R. 1999. Genetic dissection of vegetative propagation traits in *Eucalyptus tereticornis* and *E. globulus*. *Theor. Appl. Genet.* 99 : 936-946.
- Marushia R. G., Holt J. S. 2008. Reproductive strategy of an invasive thistle : Effects of adults on seedling survival. *Biol. Invasions* 10 : 913-924.

- Matile-Ferrero D. 1988. Homoptères Coccoidea de Nouvelle-Calédonie. Un nouveau genre cryptique d'Eriococcidae. Mémoires du Muséum national d'Histoire naturelle, Zoologie, 142 : 67-74.
- Matthiessen, J.N., Springett B.P. 1973. The food of the silvereye, *Zosterops gouldi* (Aves : Zosteropidae), in relation to its role as a vector of a granulosis virus of the potato moth, *Phthorimaema operculella* (Lepidoptera : Gelechiidae). Aust. J. Zool. 21 : 533-540.
- Mayr E. 1942. Systematics and the Origin of Species. Columbia University Press, Harvard University Press.
- McCoy S. 2005. Broadcast seeding trials of native species on ultramafic laterites in southern New Caledonia. In : Proceedings of the Fifth Australian Workshop on Native Seed Biology. (Eds Adkins S.W., Ainsley P.J., Bellairs S.M., Coates D.J., Bell L.C.). 21-23 June 2004. Brisbane, Queensland. pp. 267-274 (Australian Centre for Minerals Extension and Research : Brisbane).
- McCoy S.G., Ash J., Jaffré T. 1997. The effect of *Gymnostoma deplancheanum* (Casuarinaceae) litter on seedling establishment of New Caledonian ultramafic maquis species. In : Proceeding of the second Australian biology for revegetation workshop (Eds Bellairs S.M., J.M. Osborne). pp 127-135.
- McCoy S., Jaffré T., Rigault F., Ash J.E. 1999. Fire and succession in the ultramafic maquis of New Caledonia. J. Biogeogr. 26 (3) : 579-594.
- McCoy S., Kurpitz D., Newenou S. 2002. Species selection for revegetation of the Goro-Nickel Project area in New Caledonia. In : Proceedings of the 26th Annual British Symposium Dawson Creek British Columbia. pp. 213-225.
- Mercky S. 1999. Rhizobactéries natives de Nouvelle-Calédonie promotrices de la croissance des plantes. Bois et Forêts des Tropiques 262 : 80-83
- Meyer J.Y., Loope L.L., Sheppard A., Munzinger J., Jaffré T. 2006. Les plantes envahissantes et potentiellement envahissantes dans l'archipel néo-calédonien : première évaluation et recommandations de gestion. In : Beauvais M. L., Coléno A., Jourdan H. (Eds). Les espèces envahissantes dans l'archipel néo-calédonien = Invasive species in the New Caledonian archipelago. Paris : IRD, pp 50-115.
- Morat P. 1993. Our knowledge of the flora of New Caledonia : endemism and diversity in relation to vegetation types and substrates. Biodiversity letters 1 :72-81.
- Morat P., Jaffré T., Veillon J.M., Mac Kee H.S. 1981. Végétation. Atlas de la Nouvelle-Calédonie et Dépendances. planche 15, carte et notice. ORSTOM, Paris.
- Morat P., Jaffré T., Veillon J.M. 1986. Affinités floristiques et considérations sur l'origine des maquis miniers de la Nouvelle-Calédonie, Bull. Mus. natl. Hist. nat., Paris, sér. 9, section B, Adansonia (2) : 133-182.
- Morat P., Jaffré T., Veillon M. 1994. Richesse et affinités floristiques de la Nouvelle-Calédonie : conséquences directes de son histoire géologique. Mém. Soc. Biogéogr. (3^e série) IV : 111-123.
- Morat P., Jaffré T., Veillon J.M. 1995. Data sheet of Grande Terre, New Caledonia. Centres of Plant Diversity : a guide and strategy for their conservation (eds David S.D., Heywood V.H., Hamilton A.C.). IUCN-WWF. Oxford University Press, pp 529-637
- Morat P., Jaffré T., Veillon J.M. 1999. Menaces sur les taxons rares et endémiques de la Nouvelle-Calédonie. Bull. Soc. Bota. du Centre Ouest 19 : 129-144.
- Morat P., Jaffré T., Tronchet F., Munzinger J., Pillon Y., Veillon J.M. Chalopin M. 2010. Référentiel taxonomique de la flore vasculaire indigène de la Nouvelle-Calédonie. (En préparation).
- Munzinger J., Dagostini G., Rigault F., Kurpitz D. 2007. Inventaire de la réserve de Forêt Nord. Rapport de Consultance IRD/Goro Nickel S.A.
- Munzinger J., Kurpitz D., Rigault F., Dagostini G. 2008a. Caractérisation taxonomique et patrimoniale des lambeaux forestiers dans le Grand Sud Calédonien, implication pour la gestion et la préservation de ces formations. Rapport de Convention IRD/DRN Province Sud. 65 p.
- Munzinger J., McPherson G., Lowry P.P. II. 2008b. A second species in the endemic New Caledonian genus *Gastrolepis* (Stemonuraceae), and its implication for the conservation status of high altitude maquis vegetation : Coherent application of the IUCN red list criteria is urgently needed in New Caledonia. Bot. J. Linn. Soc. 157 : 775-788.
- Murienne J., Grandcolas P., Piulachs M.D., Belles X, D'Haese, Legendre F., Pellens R., Guilbert E. 2005. Evolution on a shaky piece of Gondwana : is local endemism recent in New Caledonia? Cladistics 21 :2-7.
- Myers N. 1998. Threatened biotas "Hot Spots" in tropical forest. The Environmentalist 8 : 107-208.
- Myers N., Mittermeier R.A., Mittermeier C.G., da Fonseca G.A.B., Kent J. 2000. Biodiversity hotspots for conservation priorities. Nature 403 :853-858.
- Nasi R., Jaffré T., Sarrailh J.M. 2002. Les forêts de montagne de Nouvelle-Calédonie. Bois et Forêts des Tropiques 274 : 5-17.
- Navarro E., Nalin R., Gauthier D., Normand P. 1997. The nodular microsymbionts of *Gymnostoma* spp. are *Elaeagnus*-infective *Frankia* strains. Appl. Environ. Microb. 63 : 1610-1616.
- Navarro E., Rouvier C., Normand P., Domenach A.M., Simonet P., Prin Y. 1998. Evolution of *Frankia*-Casuarinaceae interactions. Genetics selection evolution, 30 suppl. 1 : S357-S372. Colloque national BRG/USTL. 2, 1997-10-08/1997-10-10, Lille, France.
- Navarro E., Jaffré T., Gauthier D., Gourbière F., Rinaudo G., Simonet P., Normand P. 1999. Distribution of *Gymnostoma* spp. microsymbiotic *Frankia* strains in New Caledonia is related to soil type and to host-plant species. Mol. Ecol. 8 : 1781-1788.
- Nielsen I., Labat J.N., Munzinger J. 2005. Synopsis of *Storckia* Seem. (Leguminosae-Caesalpinioideae) with description of a new species and a new subspecies from New Caledonia. Adansonia, sér. 3, 27 : 217-230.
- Nikolaeva M.G. 1969. Physiology of deep dormancy in seeds. Izdatel'stvo "Nauka", Leningrad [Translated from Russian by Z. Shapiro, National Science Foundation, Washington, DC].
- Nikolaeva M.G. 1977. Factors controlling the seed dormancy pattern. In : the Physiology and Biochemistry of Seed Dormancy and Germination" (A. A. Khan, ed.), North-Holland, Amsterdam/New York. pp.51-74.

- Oddi A. 2004. Caractérisation floristique et structurale de deux forêts denses humides du Sud de la Nouvelle-Calédonie. IRD/Univ. Rouen. 22 p.
- O'Dowd D.J., Green P.T., Lake P.S. 2003. Invasional 'meltdown' on an oceanic island. *Ecol. Lett.* 6 (9) : 812-817.
- Oostermeijer J.G.B., Luijten S.H., den Nijs J.C.M. 2003. Integrating demographic and genetic approaches in plant conservation. *Biol. Conserv.* 113 : 389-398.
- Orvain M. 2007. Identification et caractérisation des Cypéracées candidates à la restauration des sites miniers de Nouvelle-Calédonie. Rapport de stage IAC, IUT de Caen, 43 p.+annexes.
- Ozbingol N., Corbineau F., Come D. 1998. Responses of tomato seeds to osmoconditioning as related to temperature and oxygen. *Seed Sci. Res.* 8 : 377-384.
- Papineau C. 1989. Le Chêne Gomme (*Aristolochia gummiferum*) en Nouvelle-Calédonie. Mémoire 3^e année.
- Paris J.P. 1981. Géologie de la Nouvelle-Calédonie. Un essai de synthèse Mém. N°113, Bureau de Recherches Géologiques et Minières, Orléans 278 p.
- Paton D.C. 1982. The diet of the New-Holland Honeyeater *Phylidonyris novaehollandiae*. *Aust. J. Ecol.* 7 : 279-298.
- Pauly A., Munzinger J. 2003. Contribution à la connaissance des Hyménoptères Apoidea de Nouvelle-Calédonie et de leurs relations avec la flore butinée. *Ann. Soc. Entomol. Fr.* 39 : 153-166.
- Pauwels M., Roosens N., Frérot H. and Saumitou-Laprade P. 2008. When population genetics serve genomics : putting adaptation back in a spatial and historical context. *Curr. Opin. Plant Biol.* 11 : 129-134.
- Pelletier B. 1990a. De la prospection à la mine. Edition SLN, Nouméa 45 p.
- Pelletier B. 1990b. Techniques minières permettant de préserver l'environnement autour des gisements de nickel néocalédoniens. International Society for reef Studies. UFP, Nouméa pp. 27-34.
- Pelletier B. 2003. Les méthodes d'exploitation et de revégétalisation mises en place depuis les années 70 sur les mines de nickel de Nouvelle-Calédonie. Bulletin de l'Union Française des Géologues.
- Pelletier B. 2006. Geology of the New Caledonia region and its implications for the study of the New Caledonian biodiversity. Forum Biodiversité des écosystèmes corallines (éds Paury C., Richer de Forges B.). Doc. Sci. Tech. IRD II 7 Nouméa. pp17-30.
- Pelletier B., Esterle M. 1995. Revegetation of nickel mines in New Caledonia. In : Quelle recherche française en environnement dans le Pacifique Sud, Bilan et perspectives. 28-31 March, Paris.
- Perrier N. 2006. Biogéo-diversité fonctionnelle des sols latéritiques de Nouvelle-Calédonie : application à la restauration écologique. Thèse, Univ. Nouvelle-Calédonie, 213 p.
- Perrier N., Colin F., Jaffré T., Ambroisi J.P., Ballero J.P. 2004. Nickel speciation in *Sebertia acuminata*, a plant growing on a laterite soil in New Caledonia. *C.R. Géoscience* 333 : 567-577.
- Perrier N., Ambroisi J.P., Colin F., Gilkes R.J. 2006a. Biogeochemistry of a regolith : The New Caledonian Koniambo ultramafic massif. *J. Geochem. Expl.* 88 : 54-58.
- Perrier N., Amir H., Colin F. 2006b. Occurrence of mycorrhizal symbioses in the metal-rich lateritic soils of the Koniambo Massif, New Caledonia. *Mycorrhiza* 16 : 449-458.
- Petinet M. 1991. Valorisation de la flore de Nouvelle-Calédonie : Étude du potentiel horticole de quelques espèces des terrains miniers. ORSTOM/ENSH, Nouméa.
- Pillon Y. 2008. Biodiversité, origine et évolution des Cunoniaceae : implication pour la conservation de la flore de Nouvelle-Calédonie. Thèse, IRD, Univ. Nouvelle-Calédonie.
- Pillon Y., Munzinger J., Amir H., Hopkins H., Chase M.W. 2009. Reticulate evolution on a mosaic of soils; diversification of the New Caledonian endemic genus *Codia* (Cunoniaceae). *Mol. Ecol.* 18 : 2263-2275.
- Pintaud J.C. 2006. The impact of forest disturbance on the palms of New Caledonia. *Palms* 50 (3) : 123-135.
- Pintaud J.C., Jaffré T. 2001. Pattern of diversification of palms on ultramafic rocks in New Caledonia. *South Afr. J. Sci.* 97 (11-12 part 2) : 548-550.
- Pintaud J.C., Jaffré T., Puig H. 2001. Chorology of New Caledonian palms and possible evidence of Pleistocene rain refugia. *C. R. Acad. Sci.* 324 : 1-11.
- Platnick N. 1993. The araneomorph spider fauna of New Caledonia. *Biodiv. Lett.* 1 : 102-106.
- Proctor J. 1970. Magnesium as a toxic element. *Nature* 227 : 742-743.
- Proctor J. 2003. Vegetation and soil and plant chemistry on ultramafic rocks in the tropical Far East. *Perspec. Plant Ecol.* 61, 2 : 105-124.
- Proctor J., McGowan I. 1976. Influence of magnesium on nickel toxicity. *Nature* 176 : 234.
- Proctor J., Nagy 1992. Ultramafic rocks and their vegetation. The Vegetation of Ultramafic (Serpentine) Soils, (eds Baker A.J.M., Proctor J., Reeves R.D.), pp.101-107. Intercept Ltd. Andover, U.K.
- Proctor J., Woodell S.R.J. 1975. The ecology of serpentine soils; *Adv. Ecol. Res.* 9 : 255-365.
- Pupier C. 2006. Influence de la mycorrhization sur la croissance de quelques espèces végétales en présence de concentrations phytotoxiques de nickel. Mémoire Ingénieur, Institut National Polytechnique de Lorraine, Nancy. 39 p.
- Qiu Y-L., Lee J., Bernasconi-Quadroni F., Soltis D.E., Soltis P.S., Zanis M., Zimmer E.R., Savolainen V., Chase M.W. 1999. The earliest angiosperms : evidence from mitochondrial, plasmid and nuclear genomes. *Nature* 402 : 404-407.
- Quantin P., Bourdon E., Becquer T. 1997. Minéralogie et contraintes édaphiques des sols «ferritiques» dérivés de roches ultramafiques en Nouvelle-Calédonie : relation entre constituants minéraux et disponibilité en certains éléments (Al, Fe, Si, Mg, Mn, Ni, Co, Cr, Cu,Zn, et Mo) facilement solubles. Écologie des milieux sur roches ultramafiques et sur sols métallifères (éds Jaffré T., Reeves R. D., Becquer T.). Doc. Sci. Tech. III2, ORSTOM, Nouméa. pp.13-25.

BIBLIOGRAPHIE

- Quantin C., Becquer T., Berthelin J. 2002. Mn-Oxide : a major source of easily mobilisable Co and Ni under reducing conditions in New Caledonia ferralsols. *CR. Geosci.* 334 : 273-278.
- Rajakaruna N., Boyd R.S. (Eds). 2009. Soil and biota of serpentine : a world view. Proceedings of the sixth International Conference on Serpentine Ecology. Northeast. Nat. 16 (special issue 5).
- Rao N. K., Hanson J., Dulloo M. E., Ghosh K., Nowell D., Larinde M. 2006. Manuel de la manipulation des semences dans les banques de gènes. Manuels pour les banques de gènes N°8. Biodiversity International, Rome, Italie.
- Raven P.H., Axelrod D.I. 1972. Plate tectonics and Australasian biogeography. *Science* 176 : 1379-1386.
- Raven R.J. 1991. A revision of the Mygalomorph spider family Dipluridae in New Caledonia (Araneae). Mémoires du Muséum national d'Histoire naturelle, Zoologie 149 : 87-117.
- Raven R.J. 1994. Mygalomorph spiders of the Barychelidae in Australia and the western Pacific. *Memoirs of the Queensland Museum* 35 : 291-706.
- Raynal J. 1974. Notes cypérolologiques 22. Les *Costularia* de Nouvelle-Calédonie. *Adansonia*, ser.2, 14 : 337-377.
- Read J., Hallam P., Cherrier J.F. 1995. The anomaly of monodominant tropical rainforests : some preliminary observations in the *Nothofagus*-dominated rainforest in New Caledonia. *J. Trop. Ecol.* 11, 3 : 359-389.
- Read J., Jaffré T., Godrie E., Hope G., Veillon J.M. 2000. Structural and floristic characteristics of some monodominant and adjacent mixed rainforests in New Caledonia. *J. Biogeogr.* 27 : 233-250.
- Read J., Sanson G.D., de Garine-wichatitsky M., Jaffré T. 2006a. Sclerophylly in two contrasting tropical environments; low nutrient vs. low rainfall. *Am. J. Bot.* 93 (11) : 1601-1614.
- Read J., Sanson G.D., Jaffré T., Burd M. 2006b. Does tree size influence timing of flowering in *Cerberiopsis candelabra* (Apocynaceae), a long-lived semelparouster? *J. Trop. Ecol.* 22 : 621-629.
- Read J., Sanson G., Burd M., Jaffré T. 2008. Mass flowering and parental death in the regeneration of *Cerberiopsis candelabra* (Apocynaceae), a long live monocarpic tree in New Caledonia. *Am. J. Bot.* 96 (5) : 558-567.
- Reeves R.D. 2003. Tropical hyperaccumulators of metals and their potential for phytoextraction. *Plant Soil* 249 : 57-65.
- Reeves R.D., Baker A.J.M. 2000. Metal-accumulating plants. In : *Phytoremediation of toxic metals*. Raskin I., Ensley B.D. eds, John Wiley, New York : pp 193-229.
- Reeves R.D., Baker A.J.M., Borhidi A., Berazain R. 1999. Nickel hyperaccumulation in the serpentine flora of Cuba. *Ann. Bot.* 83 : 29-38.
- Reusch T. B. H. 2003. Floral neighbourhoods in the sea : how floral density, opportunity for outcrossing and population fragmentation affect seed set in *Zostera marina*. *J. Ecol.* 91(4) : 610-615.
- Rey F., Ballais J.L., Marrec A., Rovérad G. 2004. Rôle de la végétation dans la protection contre l'érosion hydrique de surface. *C.R. Geosci.* 336 : 991-998.
- Richau K.H., Kozhevnikova A.D., Seregin I.V., Vooijs R., Koevoets P.L.M., Smith A.C., Ivanov V.B., Schat H. 2009. Chelation by histidine inhibits the vacuolar sequestration of nickel in roots of the hyperaccumulator *Thlaspi caerulescens*. *New Phytol.* 183 : 106-116.
- Rigault F., Dagostini G., Jaffré T. 1996. Contribution à la mise au point de techniques d'ensemencement hydrauliques sur sites miniers : implantation d'espèces locales et relation avec les conditions climatiques. ORSTOM-SLN, Nouméa. *Sci., Vie, Bota., Convention*, n°8. 60 p.
- Rigault F., Dagostini G., Jaffré T. 2003. Légumineuses d'intérêt majeur pour la réhabilitation des anciens sites miniers : *Serianthes calycina* Bentham. Poster, Fête de la Science, IRD Nouméa.
- Rigg L.S., Enright N., Jaffré T. 1998. Stand structure of the emergent conifer *Araucaria laubenfelsii*, in maquis and rainforest, Mt Do, New Caledonia. *Aus. J. Ecol.* 23 : 528-538.
- Rigg L.S., Enright N. J., Jaffré T., Perry G.L.W. 2010. Contrasting population dynamics of the endemic New Caledonian conifer, *Araucaria laubenfelsii*, in maquis and rainforest. *Biotropica* (sous presse).
- Rokich D. P., Dixon K. W., Sivasithamparam K., Meney K. A. 2000. Topsoil handling and storage effects on woodland restoration in Western Australia. *Restor. Ecol.*, 8 (2) : 196-208.
- Roosens N.H., Willems G., Saumitou-Laprade P. 2008. Using *Arabidopsis* to explore zinc tolerance and hyperaccumulation. *Trends Plant Sci.*, 13 : 208-215.
- Ross S.M. 1994. Retention, transformation and mobility of toxic metal in soils. Toxic metals in soil-plant systems. (ed. S.M. Ross) John Wiley & Sons Ltd. pp. 63-152.
- Ruiz O. 2006. Étude de top-soils des terrains miniers en Nouvelle-Calédonie. Premiers résultats sur leur potentiel germinatif. Mémoire, Master Biologie Géosciences Agroressources Environnement 2^e année, Univ. Montpellier II, septembre 2006, 53 p.+annexes.
- Sadler R.A., Smith S.A., Whitaker A., Bauer A.M. 2008. A New Live-Bearing Species of Scincid Lizard (Reptilia : Scincidae) from New Caledonia, Southwest Pacific. *Pac. Sci.* 63 (1) : 123-136.
- Saley K., Batonio Babou A., Bellefontaine R., Ichaou A. 2003. Reboiser au moindre coût les zones semi-arides par marcottage naturel : A less costly reafforestation of semi-arid areas by natural layering. In : *Actes du XII^e Congrès forestier mondial. La forêt, source de vie*, Québec, Canada.
- Sarlin P. 1954. Bois et forêts de la Nouvelle-Calédonie. Centre Techn. Forest. Trop. 330 p.
- Sarraillh J.M. 2001. Bilan des recherches menées par L'IAIC sur la revégétalisation des sites miniers. IAC Programme Forêt Nouméa.
- Schmid M. 1981. Fleurs et plantes de Nouvelle-Calédonie. Les Editions du Pacifique 164 p.
- Schmid M. 1982. Endémisme et spéciation en Nouvelle-Calédonie. *C. R. Soc. Biogéogr.* 58 (2) : 52-60.
- Schüßler A., Schwarzott D., Walker C., 2001. A new fungal phylum, the Glomeromycota : phylogeny and evolution. *Mycol. Res.* 105 : 1413-1421.

- Selosse M.A., Baudoin E., Vandenkoornhuyse P. 2004. Symbiotic microorganisms, a key for ecological success and protection of plants. *CR. Biol.* 327 : 639-648.
- SER 2004. The SER International Primer on ecological restoration, Version 2. Society for Ecological Restoration Sciences and Policy Working Group, [En ligne]. http://www.ser.org/content/ecological_restoration_primer.asp (Page consultée le 1^{er} décembre 2009).
- Serret J. 2007. Étude de la diversité génétique de *Captaincookia margaretae*, espèce endémique des forêts sèches de Nouvelle-Calédonie. Mémoire de stage « Génie des biotechnologies végétale », Ecole Nationale de Formation Agronomique, CIRAD, Univ. Paul Sabatier – Toulouse III, France. 28 p + annexes.
- Setoguchi H., Ohsawa P., Pintaud J.C., Jaffré T., Veillon J.M. 1998. Phylogenetic relationship of Araucariaceae inferred from rbcL gene sequence. *Am. J. Bot.* 85 (11) : 1507-1516.
- Shea G., Jourdan H., Sadlier R., Bauer A. 2009. Natural history of the New Caledonian whiptailed skink *Tropidoscincus variabilis* (Bavay, 1869) (Squamata : Scincidae). *Amphibia-Reptilia* 30 : 207-220.
- SLN. 2005. Lutte contre l'érosion et le transport solide dans les exploitations de minerais de nickel en Nouvelle-Calédonie. Guide pratique, techniques et ouvrages hydrauliques. Edition SLN, août 2005, 24 p.
- Smith S.E., Read D.J. 2008. Mycorrhizal symbiosis. 3rd edition, Academic Press, London.
- Solomon M. E. 1958. Meaning of density-dependence and related terms in population dynamics. *Nature* 181 : 4626, 1778-1780.
- Soucrant O. 2008. Intérêt du Top soil en restauration des sites miniers dégradés en Nouvelle-Calédonie. Résultats sur l'essai de la Tontouta. Rapport stage IAC, Deust RGEM, Univ. Nouvelle-Calédonie, 55 p.
- Stephens P.A., Sutherland W.J. and Freckleton R.P. 1999. What is the Allee effect? *Nordic Society Oikos* 87 : 185-190.
- Strullu J.A. 1991. Les mycorhizes des arbres et plantes cultivées. Lavoisier, Paris.
- Sweedman L., Merritt D. 2006. Australian Seeds, a guide to their Collection, Identification and Biology, CSIRO Publishing.
- Swenson U., Baklund A., McLoughlin S., Hill R.S. 2001. *Nothofagus* biogeography revisited with special emphasis on the enigmatic distribution of subgenus *Brassospora* in New Caledonia. *Cladistics* 17 : 28-47.
- Talke I., Hanikenne M., Krämer U. 2006. Zinc dependent global transcriptional control, transcriptional de-regulation and higher gene copy number for genes in metal homeostasis of the hyperaccumulator *Arabidopsis halleri*. *Plant Physiol.* 142 : 148-167.
- Tassin J., Boissenin M., Barré N. 2009. Can *Ptilinopus greyi* (Columbidae) disperse dry-forest fleshy fruits in New Caledonia. (Accepté Pacific Science).
- Tewksbury J. J., Levey D. J., Haddad N. M., Sargent S., Orrock J. L., Weldon A., Danielson B. J., Brinkerhoff J., Damschen E. I., Townsend P. 2002. Corridors affect plants, animals, and their interactions in fragmented landscapes. *Ecology* 99 (20) : 1223-1226
- Trescases J.J. 1975. L'évolution géochimique supergène des roches ultrabasiques en zone tropicale. Mémoire ORSTOM, n°78, Paris.
- Udo H., Gâteblé G. 2009. Études complémentaires sur le macro-bouturage d'espèces végétales endémiques. Rapport de convention intermédiaire n°1 IAC/KNS. 21 p.
- Valéry L., Fritz H., Lefeuvre J.C., Simberloff D. 2009. Ecosystem-level consequences of invasions by native species as a way to investigate relationships between evenness and ecosystem function. *Biol. Invasions* 11 : 609-617.
- Veillon J.M. 1971. Une Apocynacée monocarpique de Nouvelle-Calédonie *Cerberiopsis candelabrum* Vieill. *Adansonia ser.*, 11 : 625-639.
- Verbruggen N., Hermans C., Schat H. 2009. Molecular mechanisms of metal accumulation in plants. *New Phytol.* 181 : 759-776.
- Viette P. 1961. Découverte de la famille des Hepialidae en Nouvelle-Calédonie. *Bull. Soc. Entomol. Fr.* 66 : 106-108.
- Virot R. 1956. La végétation canaque. Mémoire. Mus. Nat. Hist Nat, Paris, sér. Bot., 8 Paris.
- Wagenius S., Lonsdorf E., Neuhauser C. 2007. Patch aging and the S-alley effect : Breeding system effects on the demographic response of plants to habitat fragmentation. *The Am. Nat.* 169 : 383-397.
- Wahlund S. 1928. Zusammensetzung von populationen und korrelationserscheinungen von standpunkt der vererbungslehre aus betrachtet. *Hereditas* 11 : 65-106.
- Walker R.B., Walker H.M. 1955. Calcium-magnesium nutrition with special reference to serpentine soils. *Plant Physiol.* 30 : 214-221.
- Wamytan D., Gâteblé G. 2007. Essais de macro-bouturage d'espèces endémiques pour Koniambo Nickel SAS. Rapport de convention intermédiaire IAC/KNS. 30 p.
- Wanat M. 2008. The Apionidae (Coleoptera : Curculionidae) of New Caledonia. Genus *Megatracheloides*. In : *Zoologia Neocaledonia* 6. Systématique et endémisme en Nouvelle-Calédonie (Ed. Grandcolas P), Mémoires du Mus. Nat. Hist Nat., 197, Paris : pp 297-322.
- Wanégui J. 2007. Influence de différents substrats dans le développement sous serre de plantes pionnières des terrains miniers de Nouvelle-Calédonie. Rapport de stage, IAC, Master Science de l'Environnement, Univ. Rouen, août 2007, 50 p.
- Ward S. C., Koch J.M., Ainsworth G.L. 1996. The effect of timing of rehabilitation procedures on the establishment of a jarrah forest after bauxite mining. *Restor. Ecol.* 4, 19-24.
- Weber M., Harada E., Vess C., von Roepenack-Lahaye E., Clemens S. 2004. Comparative microarray analysis of *Arabidopsis thaliana* and *Arabidopsis halleri* roots identifies nicotianamine synthase, a ZIP transporter and other genes as potential metal hyperaccumulation factors. *Plant J.* 37 : 269-281.
- Whiting S.N., Reeves R.D., Richards D., Johnson M. S., Cooke J.A., Malaisse F., Paton A., Smith J.A.C. Angle J.S., Chaney R.L., Ginocchio R., Jaffré T., Johns R., McIntyre T., Purvis O.W., Salt D.E., Schat H., Zhao F. J., Baker A.J.M. 2004. Research priorities for conservation of metallophyte biodiversity and its sustainable uses in ecological restoration and site. *Restor. Ecol.* 12 (1) : 106-116.

BIBLIOGRAPHIE

- Wilson E.O., Hölldobler B. 2005. The rise of the ants : A phylogenetic and ecological explanation. Proc. Natl Acad. Sci. 102 (21) : 7411-7414.
- Wulff A., L'Huillier L., Veà C., Tassin J. 2008. Caractéristiques germinatives de graines d'espèces indigènes candidates à la restauration des sites ultramafiques dégradés de Nouvelle-Calédonie. Ed. IAC, Rapport de convention SYSMIN 8^e FED, 92 p.
- Wulff A., L'Huillier L., Fogliani B., Veà C. 2009. Understanding germination characteristics of common species in order to conserve micro-endemic species in New Caledonia : the *Hibbertia* (Dilleniaceae) model. 19th Conference of the Society for Ecological Restoration International, 23-27 August, Perth, Western Australia, Australia.
- Wyndham E., Cannon C.E. 1985. Parrots of eastern Australian forests and woodlands : the genera *Platycerus* and *Trichoglossus*. In : Birds of *Eucalyptus* forests and woodlands : Ecology, Conservation and Management. (Eds. Keast A., Recher H.F., Ford H., Saunders O. Surry Beaty & Sons and RAOU, NSW.
- Yates D. I., Earp B.L., Lew F., Walker E.S. 2006. Propagation of *Sciadopitys verticillata* (Thunb.) Sieb. & Zucc. by stem cuttings and properties of its latex-like sap. HortScience 41 : 1662-1666.
- Yoshinaga A. Y., Walters C. 2004. Conservation of Tropical Island Seeds : an example from Hawai'i. In : Seed Conservation : Turning Science Into Practice (Eds : Smith, R, Dickie, J., Linington, S., Pritchard, H., Probert, R.). Kew Publishing, pp. 957-963.
- Young GR, Bellis GA, Brown GR, Smith ESC. 2001. The crazy ant *Anoplolepis gracilipes* (Smith) (Hymenoptera : Formicidae) in East Arnhem land, Australia. Aus. Entomol. 28 : 97-104.
- Young T.P., Petersen D.A., Clary J.J. 2005. The ecology of restoration : historical links, emerging issues and unexplored realms. Ecol. Lett. 8 : 662-673.
- Zongo C., Saintpierre-Bonaccio D., McGill C.R., Bouraïma-Madjèbi S., Hnawia E., Fogliani B. 2007. Lipid contents and fatty acids composition of seed storage reserves of eight species used for re-vegetation in New Caledonia and their implication for long term conservation. In : Conference Proceedings "Seed ecology II, the 2nd International Society for Seed Science Meeting on Seeds and the Environment". (Eds : Turner, S., Merritt, S., Clarke, L., Commander, L., Dixon, K.), 9-13 september, Perth, Western Australia.
- Zongo C., Fogliani B., McGill C.R., Saintpierre-Bonaccio D., Bouraïma-Madjèbi S. 2008a Morphological adaptations and chemical composition of seeds of New Caledonian native plants used for mining revegetation. 9th ISSS Conference on Seed Biology, 6-11 juillet, Olsztyn, Poland.
- Zongo C., Fogliani B., Bombarda I., McGill C.R., Doumenq P. 2008b. Chemical composition of seeds from two New Caledonian plants used for revegetation : Identification of unusual isomers of C14 :1, C16 :1 and C18 :1 in their oil. Symposium : Seeds for Futures Massey University, 26-27 Novembre, Palmerston North, New Zealand.
- Zongo C., Fogliani B., Desvals L., Henriot L., Bouraïma-Madjèbi S. 2009. Études approfondies de semences de Cypéracées, herbacées pionnières utilisées pour la revégétalisation des terrains miniers néo-calédoniens : le cas de *Gahnia aspera*. 11^e Inter-congrès des Sciences du Pacifique et 2^{èmes} Assises de la Recherche française dans le Pacifique, 2-6 mars 2009, Tahiti – Polynésie française.
- Zongo C., McGill C. R., Rabier J., Saintpierre-Bonaccio D., L'Huillier L., Fogliani B. 2010. Structure and biology of kuà seeds (*Alphitonia neocaledonica*) used for revegetation in New Caledonia. (soumis à Forest Ecology and Management).

SIGLES et ACRONYMES

- ABA** : Acide abscissique.
- AIA** : Acide indole acétique (hormones de bouturage).
- AIB** : Acide indole butyrique (hormones de bouturage).
- Amap** : botAnique et bioinforMatique de l'Architecture des Plantes.
- ANA** : Acide naphthalène acétique (hormones de bouturage).
- APG III** : Angiosperm Phylogeny Group (3^e classification publiée).
- BP** : Before Present (traduit par avant le présent, terme de référence chronologique).
- CEC** : Capacité d'échange cationique.
- Cirad** : Centre de coopération internationale en recherche agronomique pour le développement.
- CNRT** : Centre national de recherche technologique.
- CTFT** : Centre technique forestier tropical (dorénavant intégré dans le Cirad).
- DDEE** : Direction du développement économique et de l'environnement (province Nord).
- DDR** : Direction du développement rural (province Sud).
- Dimenc** : Direction de l'industrie, des mines et de l'énergie de Nouvelle-Calédonie.
- DTPA** : Diéthylène triamine penta acide (chélateur, notamment pour métaux de transition).
- GA3** : Acide gibbérellique de la famille des Gibbérellines (phytohormones).
- Gemini** : Société gestion-exploitation des mines de nickel.
- GPS** : Global Positioning System.
- IAC** : Institut agronomique néo-calédonien.
- IRD** : Institut de recherche pour le développement.
- Isee** : Institut de la statistique et des études économiques.
- ISTA** : International Seed Testing Association.
- IUCN** : Union internationale pour la conservation de la nature.
- KNS** : Koniambo Nickel SAS.
- Live** : Laboratoire insulaire du vivant et de l'environnement.
- méq** : milliéquivalent (1 mmole de K⁺ = 1 méq ; 1 mmole de Ca⁺² = 2 méq).
- MNHN** : Muséum national d'histoire naturelle.
- MTH** : Millions de tonnes humides.
- NMC** : Nickel Mining Company.
- ONG** : Organisation non gouvernementale.
- Orstom** : Institut français de recherche scientifique pour le développement en coopération.
- PIB** : Produit intérieur brut.
- ppm** : partie par million (par ex. mg/kg).
- SLN** : Société Le Nickel.
- SMCB** : Société des mines du cap Bocage.
- SMGM** : Société minière Georges Montagnat.
- SMN** : Société des mines de Nakéty.
- SMP** : Société des mines de Poro.
- SMSP** : Société minière du Sud Pacifique.
- SMT** : Société des mines de Tontouta.
- Step (boues de)** : Station d'épuration.
- Sysmin** : Système pour les minerais (fonds de stabilisation pour les produits miniers des pays liés à l'Union européenne).
- TTC** : Triphényl 2,3,5 tétrazolium chlorure.
- UE** : Union européenne.
- UNC** : Université de la Nouvelle-Calédonie.